



**CÔNG TY TNHH DỊCH VỤ TƯ VẤN TÀI CHÍNH KẾ TOÁN & KIỂM TOÁN PHÍA NAM**  
**SOUTHERN AUDITING AND ACCOUNTING FINANCIAL CONSULTING SERVICES COMPANY LIMITED (AASCS)**

**CÔNG TY CP SẢN XUẤT KINH DOANH  
XUẤT NHẬP KHẨU BÌNH THẠNH**

**Báo cáo tài chính**

**Cho năm tài chính 2017 kết thúc vào ngày 31/12/2017**

29 Vo Thi Sau Street, District 1, Ho Chi Minh City  
Tel: (08) 3820 5944 - (08) 3820 5947 • Fax: (08) 3820 5942  
Email: [info@aascs.com.vn](mailto:info@aascs.com.vn) Website: [www.aascs.com.vn](http://www.aascs.com.vn)





*Báo cáo tài chính đã được kiểm toán*

**CÔNG TY CP SẢN XUẤT KINH DOANH  
XUẤT NHẬP KHẨU BÌNH THẠNH**

**Báo cáo tài chính**

**Cho năm tài chính 2017 kết thúc vào ngày 31/12/2017**

Được kiểm toán bởi


**CÔNG TY TNHH DỊCH VỤ TƯ VẤN TÀI CHÍNH KẾ TOÁN VÀ KIỂM TOÁN PHÍA NAM (AASCS)**

Địa chỉ: 29 Võ Thị Sáu, Phường Đa Kao, Quận 1, TP. Hồ Chí Minh



## MỤC LỤC

<b>Nội dung</b>	<b>Trang</b>
<b>BÁO CÁO CỦA BAN GIÁM ĐỐC</b>	03 - 05
<b>BÁO CÁO KIỂM TOÁN ĐỘC LẬP</b>	06 - 06
<b>BÁO CÁO TÀI CHÍNH ĐÃ ĐƯỢC KIỂM TOÁN</b>	
- Bảng cân đối kế toán	07 - 10
- Báo cáo kết quả hoạt động kinh doanh	11
- Báo cáo lưu chuyển tiền tệ	12 - 13
- Thuyết minh báo cáo tài chính	14 - 51



## BÁO CÁO CỦA BAN GIÁM ĐỐC

Ban Giám đốc Công Ty CP Sản Xuất Kinh Doanh Xuất Nhập Khẩu Bình Thạnh (sau đây gọi tắt là "Công ty") trình bày Báo cáo của mình và Báo cáo tài chính của Công ty cho năm tài chính 2017 kết thúc vào ngày 31/12/2017.

### I. CÔNG TY

#### 1. Hình thức sở hữu vốn

Công Ty Cổ Phần Sản Xuất Kinh Doanh Xuất Nhập Khẩu Bình Thạnh (GILMEX) tiền thân là doanh nghiệp nhà nước thành lập năm 1982 trực thuộc UBND TP. HCM thực hiện cổ phần hóa theo Quyết định số 134/2000/QĐ-TTg của Chính phủ ban hành ngày 24/11/2000 về việc chuyển Công Ty Sản Xuất Kinh Doanh Xuất Nhập Khẩu Bình Thạnh thành Công Ty Cổ Phần Sản Xuất Kinh Doanh Xuất Nhập Khẩu Bình Thạnh.

Theo giấy chứng nhận đăng ký kinh doanh lần đầu số 4103000253 cấp ngày 29/12/2000 và Giấy chứng nhận đăng ký kinh doanh thay đổi lần thứ 15 số 0302181666 ngày 19/09/2014 do Sở Kế Hoạch và Đầu Tư Thành phố Hồ Chí Minh cấp.

Vốn điều lệ của Công ty theo Giấy chứng nhận đăng ký doanh nghiệp : 139.245.880.000 VND

Vốn góp thực tế của Công ty tại ngày 31/12/2017 : 139.245.880.000 VND

Trụ sở chính của Công ty tại 334A Phan Văn Trị, Quận Bình Thạnh, Tp. Hồ Chí Minh.

#### 2. Lĩnh vực kinh doanh

Sản xuất, thương mại, dịch vụ, xây lắp.

#### 3. Ngành nghề kinh doanh

- Chế biến bảo quản thủy sản và sản phẩm từ thủy sản, chi tiết: sản xuất, chế biến hàng thủy sản (không kinh doanh tại trụ sở);
- Sản xuất thực phẩm khác chưa được phân vào đâu, chi tiết: sản xuất, chế biến lương thực, thực phẩm (không hoạt động tại trụ sở);
- Chế biến và bảo quản rau quả, chi tiết: sản xuất, chế biến hàng nông lâm sản (không hoạt động tại trụ sở);
- Sản xuất khác chưa được phân vào đâu, chi tiết: sản xuất, chế biến hàng da, cao su, thiết bị, máy móc, vật liệu xây dựng, các loại nguyên liệu và các sản phẩm khác (không hoạt động tại trụ sở), sản xuất, chế biến hàng thủ công mỹ nghệ, may mặc (không gia công cơ khí, tái chế phế thải, xi mạ điện, tẩy, nhuộm, hồ, in, gia công hàng đã qua sử dụng tại trụ sở);
- Hoạt động dịch vụ hỗ trợ kinh doanh khác còn lại chưa được phân vào đâu, chi tiết: xuất khẩu hàng nông lâm thủy hải sản, thủ công, mỹ nghệ, may mặc, hàng da, cao su, lương thực, thực phẩm, thiết bị, máy móc, vật liệu xây dựng, các loại nguyên liệu và các sản phẩm khác. Nhập khẩu thiết bị máy móc, nguyên liệu, vật tư, phương tiện vận tải, hàng tiêu dùng, kim khí điện máy, điện tử. Hợp tác đầu tư trong lĩnh vực du lịch, nhà hàng, khách sạn;
- Hoạt động cấp tín dụng khác, chi tiết: dịch vụ cầm đồ;
- Hoạt động chuyên môn, khoa học và công nghệ khác chưa được phân vào đâu, chi tiết: dịch vụ thương mại;
- Xây dựng nhà các loại, chi tiết: xây dựng;
- Hoạt động thiết kế chuyên dụng, chi tiết: trang trí nội thất;
- Chuẩn bị mặt bằng, chi tiết: san lấp mặt bằng;
- Kinh doanh BĐS, quyền sử dụng đất thuộc chủ sở hữu, chủ sử dụng hoặc đi thuê, chi tiết: kinh doanh địa ốc.

#### 4. Mô hình hoạt động

Tên	Địa chỉ	Tỷ lệ lợi ích		Tỷ lệ quyền biểu quyết	
		Số cuối năm	Số đầu năm	Số cuối năm	Số đầu năm
<b>Công ty con</b>					
- Công Ty TNHH May Thạnh Mỹ		100%	100%	100%	100%
+ Địa chỉ: Cum CN-ITCN Hắc Dịch, Ấp Trảng Cát, Xã Hắc Dịch, Huyện Tân Thành, Bà Rịa - Vũng Tàu.					

## BÁO CÁO CỦA BAN GIÁM ĐỐC

- Công Ty TNHH MTV Bất Động Sản Gia Định	100%	100%	100%	100%
+ Địa chỉ: 370 Bạch Đằng, Phường 14, Quận Bình Thạnh, Thành phố Hồ Chí Minh.				
- Công Ty CP May Hàng Gia Dụng Gilimex - PPJ	99,45%	99,45%	99,45%	99,45%
+ Địa chỉ: 334A Phan Văn Trị, Phường 11, Quận Bình Thạnh, Thành phố Hồ Chí Minh.				
- Công Ty CP Sản Xuất Kinh Doanh Kim Khí Đại Tây Dương	100%	100%	100%	100%
+ Địa chỉ: Cụm CN-TTCN Hắc Dịch, Ấp Trảng Cát, Xã Hắc Dịch, Huyện Tân Thành, Bà Rịa - Vũng Tàu.				
- Công Ty CP Sản Xuất Kinh Doanh Thiết Bị Chiếu Sáng Thái Bình Dương	99,9%	99,9%	99,9%	99,9%
+ Địa chỉ: Cụm CN-TTCN Hắc Dịch, Ấp Trảng Cát, Xã Hắc Dịch, Huyện Tân Thành, Bà Rịa - Vũng Tàu.				

### II. KẾT QUẢ HOẠT ĐỘNG

Kết quả hoạt động kinh doanh của Công ty và tình hình tài chính tại ngày 31/12/2017 được thể hiện trong Báo cáo tài chính đính kèm.

### III. CÁC SỰ KIỆN SAU NGÀY KHOÁ SỔ KẾ TOÁN LẬP BÁO CÁO TÀI CHÍNH

Ban Giám đốc Công ty khẳng định không có sự kiện trọng yếu nào phát sinh sau ngày 31/12/2017 cho đến thời điểm lập báo cáo này mà chưa được xem xét điều chỉnh số liệu hoặc công bố trong Báo cáo tài chính.

### IV. HỘI ĐỒNG QUẢN TRỊ, BAN GIÁM ĐỐC, BAN KIỂM SOÁT, KẾ TOÁN TRƯỞNG VÀ ĐẠI DIỆN THEO PHÁP LUẬT

#### Hội đồng Quản trị

Ông	Lê Hùng	Chủ tịch
Ông	Nguyễn Hữu Phúc	Thành viên
Ông	Nguyễn Việt Cường	Thành viên
Ông	Nguyễn Hoài Nam	Thành viên
Ông	Lê Trung Hải	Thành viên

#### Ban Giám đốc

Ông	Lê Hùng	Tổng Giám đốc
-----	---------	---------------

#### Ban Kiểm soát

Ông	Đào Sỹ Trung	Thành viên
Bà	Trần Thị Kim Thoa	Thành viên

#### Đại diện pháp luật

Ông	Lê Hùng	Tổng Giám đốc
-----	---------	---------------

#### Kế toán trưởng

Bà	Nguyễn Thị Minh Hiếu
----	----------------------

Theo danh sách trên, không ai trong Hội đồng Quản trị, Ban Giám đốc, Ban Kiểm soát sử dụng quyền lực mà họ được giao trong việc quản lý, điều hành Công ty để có được bất kỳ một lợi ích nào khác ngoài những lợi ích thông thường từ việc nắm giữ cổ phiếu như các cổ đông khác.

### V. KIỂM TOÁN VIÊN

Công ty TNHH Dịch vụ Tư vấn Tài chính Kế toán và Kiểm toán Phía Nam (AASCS) bày tỏ nguyện vọng tiếp tục làm công tác kiểm toán cho Công ty.

## BÁO CÁO CỦA BAN GIÁM ĐỐC

### VI. CÔNG BỐ TRÁCH NHIỆM CỦA BAN GIÁM ĐỐC ĐỐI VỚI BÁO CÁO TÀI CHÍNH

Ban Giám đốc Công ty chịu trách nhiệm về việc lập Báo cáo tài chính phản ánh trung thực, hợp lý tình hình hoạt động, kết quả hoạt động kinh doanh và tình hình lưu chuyển tiền tệ của Công ty cho năm tài chính kết thúc ngày 31/12/2017. Trong quá trình lập Báo cáo tài chính, Ban Giám đốc Công ty cam kết đã tuân thủ các yêu cầu sau:

- Xây dựng và duy trì kiểm soát nội bộ mà Hội đồng Quản trị và Ban Giám đốc xác định là cần thiết để đảm bảo cho việc lập và trình bày báo cáo tài chính không còn chứa đựng sai sót trọng yếu do gian lận hoặc do nhầm lẫn;
- Lựa chọn các chính sách kế toán thích hợp và áp dụng các chính sách này một cách nhất quán;
- Đưa ra các đánh giá và dự đoán hợp lý và thận trọng;
- Các chuẩn mực kế toán đang áp dụng được Công ty tuân thủ, không có những áp dụng sai lệch trọng yếu đến mức cần phải công bố và giải thích trong báo cáo tài chính này.
- Lập các báo cáo tài chính dựa trên cơ sở hoạt động kinh doanh liên tục, trừ trường hợp không thể cho rằng Công ty sẽ tiếp tục hoạt động kinh doanh.

Ban Giám đốc Công ty đảm bảo rằng các số kế toán được lưu giữ để phản ánh tình hình tài chính của Công ty, với mức độ trung thực, hợp lý tại bất cứ thời điểm nào và đảm bảo rằng Báo cáo tài chính tuân thủ các quy định hiện hành của Nhà nước. Đồng thời có trách nhiệm trong việc bảo đảm an toàn tài sản của Công ty và thực hiện các biện pháp thích hợp để ngăn chặn, phát hiện các hành vi gian lận và các vi phạm khác.

Ban Giám đốc Công ty cam kết rằng Báo cáo tài chính đã phản ánh trung thực và hợp lý tình hình tài chính của Công ty tại thời điểm ngày 31/12/2017, kết quả hoạt động kinh doanh và tình hình lưu chuyển tiền tệ cho năm 2017, phù hợp với chuẩn mực, chế độ kế toán doanh nghiệp Việt Nam và tuân thủ các quy định hiện hành có liên quan.

### VII. CAM KẾT KHÁC

Ban Giám đốc cam kết rằng Công ty không vi phạm nghĩa vụ công bố thông tin theo quy định tại Thông tư số 155/2015/TT-BTC ngày 06/10/2015 do Bộ tài chính ban hành về hướng dẫn về việc công bố thông tin trên thị trường chứng khoán.

### VIII. PHÊ DUYỆT CÁC BÁO CÁO TÀI CHÍNH

Chúng tôi, Hội đồng Quản trị Công Ty CP Sản Xuất Kinh Doanh Xuất Nhập Khẩu Bình Thạnh phê duyệt Báo cáo tài chính cho năm tài chính 2017 kết thúc vào ngày 31/12/2017.

Duyệt, ngày 28 tháng 03 năm 2018

TM. Hội đồng Quản trị  
Chủ tịch

Lê Hùng

Duyệt, ngày 28 tháng 03 năm 2018

TM. Ban Giám đốc  
Tổng Giám đốc

Lê Hùng



Số: 3/0 /BCKT/TC/2018/AASCS

**BÁO CÁO KIỂM TOÁN ĐỘC LẬP****Kính gửi: Các cổ đông, Hội đồng Quản trị, Ban Giám đốc**  
**của CÔNG TY CP SẢN XUẤT KINH DOANH XUẤT NHẬP KHẨU BÌNH THẠNH**

Chúng tôi đã kiểm toán báo cáo tài chính kèm theo của Công Ty CP Sản Xuất Kinh Doanh Xuất Nhập Khẩu Bình Thạnh, được lập ngày 28/03/2018, từ trang 07 đến trang 51, bao gồm Bảng cân đối kế toán tại ngày 31/12/2017, Báo cáo kết quả hoạt động kinh doanh, Báo cáo lưu chuyển tiền tệ cho năm tài chính kết thúc cùng ngày và Bản thuyết minh báo cáo tài chính.

**Trách nhiệm của Ban Giám đốc**

Ban Giám đốc Công ty chịu trách nhiệm về việc lập và trình bày trung thực và hợp lý báo cáo tài chính của Công ty theo chuẩn mực kế toán, chế độ kế toán doanh nghiệp Việt Nam và các quy định pháp lý có liên quan đến việc lập và trình bày báo cáo tài chính và chịu trách nhiệm về kiểm soát nội bộ mà Ban Giám đốc xác định là cần thiết để đảm bảo cho việc lập và trình bày báo cáo tài chính không có sai sót trọng yếu do gian lận hoặc nhầm lẫn.

**Trách nhiệm của Kiểm toán viên**

Trách nhiệm của chúng tôi là đưa ra ý kiến về báo cáo tài chính dựa trên kết quả của cuộc kiểm toán. Chúng tôi đã tiến hành kiểm toán theo các chuẩn mực kiểm toán Việt Nam. Các chuẩn mực này yêu cầu chúng tôi tuân thủ chuẩn mực và các quy định về đạo đức nghề nghiệp, lập kế hoạch và thực hiện cuộc kiểm toán để đạt được sự đảm bảo hợp lý về việc liệu báo cáo tài chính của Công ty có còn sai sót trọng yếu hay không.

Công việc kiểm toán bao gồm thực hiện các thủ tục nhằm thu thập các bằng chứng kiểm toán về các số liệu và thuyết minh trên báo cáo tài chính. Các thủ tục kiểm toán được lựa chọn dựa trên xét đoán của kiểm toán viên, bao gồm đánh giá rủi ro có sai sót trọng yếu trong báo cáo tài chính do gian lận hoặc nhầm lẫn. Khi thực hiện đánh giá các rủi ro này, kiểm toán viên đã xem xét kiểm soát nội bộ của Công ty liên quan đến việc lập và trình bày báo cáo tài chính trung thực, hợp lý nhằm thiết kế các thủ tục kiểm toán phù hợp với tình hình thực tế, tuy nhiên không nhằm mục đích đưa ra ý kiến về hiệu quả của kiểm soát nội bộ của Công ty. Công việc kiểm toán cũng bao gồm đánh giá tính thích hợp của các chính sách kế toán được áp dụng và tính hợp lý của các ước tính kế toán của Ban Giám đốc cũng như đánh giá việc trình bày tổng thể báo cáo tài chính.

Chúng tôi tin tưởng rằng các bằng chứng kiểm toán mà chúng tôi đã thu thập được là đầy đủ và thích hợp làm cơ sở cho ý kiến kiểm toán của chúng tôi.

**Ý kiến của Kiểm toán viên**

Theo ý kiến của chúng tôi, báo cáo tài chính đã phản ánh trung thực và hợp lý, trên các khía cạnh trọng yếu tình hình tài chính của Công Ty CP Sản Xuất Kinh Doanh Xuất Nhập Khẩu Bình Thạnh tại ngày 31/12/2017, cũng như kết quả kinh doanh và các luồng lưu chuyển tiền tệ cho năm tài chính kết thúc cùng ngày, phù hợp với chuẩn mực kế toán, chế độ kế toán doanh nghiệp Việt Nam và các quy định pháp lý có liên quan đến việc lập và trình bày báo cáo tài chính.

TP. HCM, ngày 30 tháng 3 năm 2018

**Công ty TNHH Dịch vụ Tư vấn Tài chính**  
**Kế toán và Kiểm toán Phía Nam**  
**Phó Tổng Giám đốc****Đỗ Khắc Thanh**

Số giấy CNĐKHN kiểm toán: 0064-2018-142-1

**Kiểm toán viên****Dương Thị Quỳnh Hoa**

Số giấy CNĐKHN kiểm toán: 00424-2018-142-1

## BẢNG CÂN ĐỐI KẾ TOÁN

Năm 2017

Đơn vị tính: VND

Chỉ tiêu	Mã số	Thuyết minh	Số cuối năm	Số đầu năm
<b>A. TÀI SẢN NGẮN HẠN</b>	<b>100</b>		<b>998.846.223.901</b>	<b>592.500.955.323</b>
<b>I. Tiền và các khoản tương đương tiền</b>	<b>110</b>	<b>V.1</b>	<b>135.103.414.955</b>	<b>82.505.587.160</b>
Tiền	111		122.103.414.955	64.505.587.160
Các khoản tương đương tiền	112		13.000.000.000	18.000.000.000
<b>II. Đầu tư tài chính ngắn hạn</b>	<b>120</b>		<b>3.255.462.500</b>	<b>3.255.462.500</b>
Chứng khoán kinh doanh	121	V.2.1	2.835.462.500	2.835.462.500
Dự phòng giảm giá chứng khoán kinh doanh	122		-	-
Đầu tư nắm giữ đến ngày đáo hạn	123	V.2.2	420.000.000	420.000.000
<b>III. Các khoản phải thu ngắn hạn</b>	<b>130</b>		<b>456.976.394.806</b>	<b>82.170.161.774</b>
Phải thu ngắn hạn của khách hàng	131	V.3	436.244.951.248	66.782.301.161
Trả trước cho người bán ngắn hạn	132		9.806.035.519	5.644.583.365
Phải thu nội bộ ngắn hạn	133		-	-
Phải thu theo tiến độ kế hoạch hợp đồng xây dựng	134		-	-
Phải thu về cho vay ngắn hạn	135		-	-
Phải thu ngắn hạn khác	136	V.4	10.925.408.039	12.042.896.530
Dự phòng phải thu ngắn hạn khó đòi	137		-	(2.299.619.282)
Tài sản thiếu chờ xử lý	139		-	-
<b>IV. Hàng tồn kho</b>	<b>140</b>	<b>V.6</b>	<b>373.814.542.018</b>	<b>397.996.610.412</b>
Hàng tồn kho	141		378.151.230.213	397.996.610.412
Dự phòng giảm giá hàng tồn kho	149		(4.336.688.195)	-
<b>V. Tài sản ngắn hạn khác</b>	<b>150</b>		<b>29.696.409.622</b>	<b>26.573.133.477</b>
Chi phí trả trước ngắn hạn	151	V.10	1.393.911.394	1.367.427.722
Thuế GTGT được khấu trừ	152		28.302.498.228	25.044.152.518
Thuế và các khoản khác phải thu Nhà nước	153	V.13	-	161.553.237
Giao dịch mua bán lại trái phiếu Chính phủ	154		-	-
Tài sản ngắn hạn khác	155		-	-
<b>B. TÀI SẢN DÀI HẠN</b>	<b>200</b>		<b>492.964.313.102</b>	<b>496.744.006.666</b>
<b>I. Các khoản phải thu dài hạn</b>	<b>210</b>		<b>878.664.120</b>	<b>844.170.120</b>
Phải thu dài hạn của khách hàng	211		-	-
Trả trước cho người bán dài hạn	212		-	-
Vốn kinh doanh ở đơn vị trực thuộc	213		-	-
Phải thu nội bộ dài hạn	214		-	-
Phải thu về cho vay dài hạn	215		-	-
Phải thu dài hạn khác	216	V.4	878.664.120	844.170.120
Dự phòng phải thu dài hạn khó đòi	219		-	-
<b>II. Tài sản cố định</b>	<b>220</b>		<b>115.215.075.221</b>	<b>118.172.009.126</b>
Tài sản cố định hữu hình	221	V.8	105.696.458.016	108.492.738.381
- Nguyên giá	222		164.701.106.967	156.085.741.431
- Giá trị hao mòn lũy kế	223		(59.004.648.951)	(47.593.003.050)



## BẢNG CÂN ĐỐI KẾ TOÁN

Năm 2017

Đơn vị tính: VND

Chỉ tiêu	Mã số	Thuyết minh	Số cuối năm	Số đầu năm
Tài sản cố định thuê tài chính	224		-	-
- Nguyên giá	225		-	-
- Giá trị hao mòn lũy kế	226		-	-
Tài sản cố định vô hình	227	V.9	9.518.617.205	9.679.270.745
- Nguyên giá	228		11.055.145.019	10.903.345.019
- Giá trị hao mòn lũy kế	229		(1.536.527.814)	(1.224.074.274)
<b>III. Bất động sản đầu tư</b>	<b>230</b>		-	-
- Nguyên giá	231		-	-
- Giá trị hao mòn lũy kế	232		-	-
<b>IV. Tài sản dở dang dài hạn</b>	<b>240</b>	<b>V.7</b>	<b>7.232.903.753</b>	<b>6.069.046.462</b>
Chi phí SXKD dở dang dài hạn	241		-	-
Chi phí xây dựng cơ bản dở dang	242		7.232.903.753	6.069.046.462
<b>V. Đầu tư tài chính dài hạn</b>	<b>250</b>		<b>360.481.917.439</b>	<b>360.481.917.439</b>
Đầu tư vào công ty con	251	V.2.3	173.833.523.339	173.833.523.339
Đầu tư vào công ty liên doanh, liên kết	252		-	-
Đầu tư góp vốn vào đơn vị khác	253	V.2.4	186.648.394.100	186.648.394.100
Dự phòng đầu tư tài chính dài hạn	254		-	-
Đầu tư nắm giữ đến ngày đáo hạn	255		-	-
<b>VI. Tài sản dài hạn khác</b>	<b>260</b>		<b>9.155.752.569</b>	<b>11.176.863.519</b>
Chi phí trả trước dài hạn	261	V.10	9.130.586.744	11.175.032.007
Tài sản thuế thu nhập hoãn lại	262	V.17	25.165.825	1.831.512
Thiết bị, vật tư, phụ tùng thay thế dài hạn	263		-	-
Tài sản dài hạn khác	268		-	-
<b>TỔNG CỘNG TÀI SẢN (270=100+200)</b>	<b>270</b>		<b>1.491.810.537.003</b>	<b>1.089.244.961.989</b>

## BẢNG CÂN ĐỐI KẾ TOÁN

Năm 2017

Đơn vị tính: VND

Chỉ tiêu	Mã số	Thuyết minh	Số cuối năm	Số đầu năm
<b>C. NỢ PHẢI TRẢ</b>	<b>300</b>		<b>920.377.053.739</b>	<b>608.561.582.136</b>
<b>I. Nợ ngắn hạn</b>	<b>310</b>		<b>917.177.053.739</b>	<b>601.345.834.789</b>
Phải trả người bán ngắn hạn	311	V.12	299.526.663.268	119.570.713.261
Người mua trả tiền trước ngắn hạn	312		7.314.992.718	2.162.699.904
Thuế và các khoản phải nộp Nhà nước	313	V.13	24.377.903.752	932.983.875
Phải trả người lao động	314		31.039.936.559	34.385.056.231
Chi phí phải trả ngắn hạn	315	V.14	622.668.789	545.709.191
Phải trả nội bộ ngắn hạn	316		-	-
Phải trả theo tiến độ kế hoạch hợp đồng xây dựng	317		-	-
Doanh thu chưa thực hiện ngắn hạn	318	V.16	465.335.968	-
Phải trả ngắn hạn khác	319	V.15	33.836.668.454	18.455.975.084
Vay và nợ thuê tài chính ngắn hạn	320	V.11	519.947.037.418	425.246.850.430
Dự phòng phải trả ngắn hạn	321		-	-
Quỹ khen thưởng, phúc lợi	322		45.846.813	45.846.813
Quỹ bình ổn giá	323		-	-
Giao dịch mua bán lại trái phiếu Chính phủ	324		-	-
<b>II. Nợ dài hạn</b>	<b>330</b>		<b>3.200.000.000</b>	<b>7.215.747.347</b>
Phải trả người bán dài hạn	331		-	-
Người mua trả tiền trước dài hạn	332		-	-
Chi phí phải trả dài hạn	333		-	-
Phải trả nội bộ về vốn kinh doanh	334		-	-
Phải trả nội bộ dài hạn	335		-	-
Doanh thu chưa thực hiện dài hạn	336		-	-
Phải trả dài hạn khác	337	V.15	3.200.000.000	3.228.600.000
Vay và nợ thuê tài chính dài hạn	338	V.11	-	3.987.147.347
Trái phiếu chuyển đổi	339		-	-
Cổ phiếu ưu đãi	340		-	-
Thuế thu nhập hoãn lại phải trả	341	V.17	-	-
Dự phòng phải trả dài hạn	342		-	-
Quỹ phát triển khoa học, công nghệ	343		-	-
<b>D. VỐN CHỦ SỞ HỮU</b>	<b>400</b>	<b>V.18</b>	<b>571.433.483.264</b>	<b>480.683.379.853</b>
<b>I. Vốn chủ sở hữu</b>	<b>410</b>		<b>571.433.483.264</b>	<b>480.683.379.853</b>
Vốn góp của chủ sở hữu	411		139.245.880.000	139.245.880.000
- Cổ phiếu phổ thông có quyền biểu quyết	411a		139.245.880.000	139.245.880.000
- Cổ phiếu ưu đãi	411b		-	-
Thặng dư vốn cổ phần	412		171.657.714.793	171.657.714.793
Quyền chọn chuyển đổi trái phiếu	413		-	-
Vốn khác của chủ sở hữu	414		-	-
Cổ phiếu quỹ	415		(386.800.000)	(346.700.000)
Chênh lệch đánh giá lại tài sản	416		-	-
Chênh lệch tỷ giá hối đoái	417		-	-
Quỹ đầu tư phát triển	418		45.593.508.600	45.593.508.600

## BẢNG CÂN ĐỐI KẾ TOÁN

Năm 2017

Đơn vị tính: VND

Chỉ tiêu	Mã số	Thuyết minh	Số cuối năm	Số đầu năm
Quỹ hỗ trợ sắp xếp doanh nghiệp	419		-	-
Quỹ khác thuộc vốn chủ sở hữu	420		-	-
Lợi nhuận sau thuế chưa phân phối	421		215.323.179.871	124.532.976.460
- LNST chưa phân phối lũy kế đến cuối kỳ trước	421a		88.696.821.085	60.735.107.439
- LNST chưa phân phối kỳ này	421b		126.626.358.786	63.797.869.021
Nguồn vốn đầu tư XDCB	422		-	-
<b>II. Nguồn kinh phí và quỹ khác</b>	<b>430</b>		<b>-</b>	<b>-</b>
Nguồn kinh phí	431		-	-
Nguồn kinh phí đã hình thành TSCĐ	432		-	-
<b>TỔNG CỘNG NGUỒN VỐN (440=300+400)</b>	<b>440</b>		<b>1.491.810.537.003</b>	<b>1.089.244.961.989</b>

Người lập biểu

Dương Ngọc Hải

Kế toán trưởng

Nguyễn Thị Minh Hiền

Lên ngày 28 tháng 03 năm 2018

Tổng Giám đốc

Lê Hùng




## BÁO CÁO KẾT QUẢ HOẠT ĐỘNG KINH DOANH

Năm 2017

Đơn vị tính: VND

Chỉ tiêu	Mã số	Thuyết minh	Năm nay	Năm trước
1. Doanh thu bán hàng và cung cấp dịch vụ	01	VI.1	2.006.618.376.052	1.093.095.312.892
2. Các khoản giảm trừ doanh thu	02	VI.2	-	-
3. Doanh thu thuần về bán hàng và cung cấp dịch vụ (10=01-02)	10		2.006.618.376.052	1.093.095.312.892
4. Giá vốn hàng bán	11	VI.3	1.694.206.380.564	906.571.389.241
5. Lợi nhuận gộp về bán hàng và cung cấp dịch vụ (20=10-11)	20		312.411.995.488	186.523.923.651
6. Doanh thu hoạt động tài chính	21	VI.4	17.963.499.290	19.392.064.641
7. Chi phí tài chính	22	VI.5	25.812.955.741	27.501.053.271
- Trong đó: chi phí lãi vay	23		13.035.080.295	11.212.312.220
8. Chi phí bán hàng	25	VI.8	82.093.751.871	33.954.830.302
9. Chi phí quản lý doanh nghiệp	26	VI.8	71.364.616.673	67.283.457.532
10. Lợi nhuận thuần từ hoạt động kinh doanh {30=20+(21-22)-(25+26)}	30		151.104.170.493	77.176.647.187
11. Thu nhập khác	31	VI.6	11.812.051.840	10.036.564.881
12. Chi phí khác	32	VI.7	1.819.701.692	5.849.240.455
13. Lợi nhuận khác (40=31-32)	40		9.992.350.148	4.187.324.426
14. Tổng lợi nhuận kế toán trước thuế (50=30+40)	50		161.096.520.641	81.363.971.613
15. Chi phí thuế TNDN hiện hành	51	VI.10	34.135.096.168	17.125.181.455
16. Chi phí thuế TNDN hoãn lại	52	VI.11	(23.334.313)	25.721.137
17. Lợi nhuận kế toán sau thuế TNDN (60=50-51-52)	60		126.984.758.786	64.213.069.021
18. Lãi cơ bản trên cổ phiếu	70	VI.12	9.144	4.621
19. Lãi suy giảm trên cổ phiếu	71	VI.13	9.144	4.621

Người lập biểu

  
Duong Ngoc Hai


Kế toán trưởng

  
Nguyễn Thị Minh Hiền

Lập, ngày 28 tháng 03 năm 2018

Tổng Giám đốc



  
Lê Hùng

## BÁO CÁO LƯU CHUYỂN TIỀN TỆ

(Theo phương pháp gián tiếp)

Năm 2017

Đơn vị tính: VND

Chỉ tiêu	Mã số	Thuyết minh	Năm nay	Năm trước
<b>I. Lưu chuyển tiền từ hoạt động kinh doanh</b>				
<b>1. Lợi nhuận trước thuế</b>	<b>01</b>		<b>161.096.520.641</b>	<b>81.363.971.613</b>
<b>2. Điều chỉnh cho các khoản</b>				
- Khấu hao TSCĐ và BĐSĐT	02		12.385.688.156	11.015.761.776
- Các khoản dự phòng	03		4.336.688.195	10.000.000
- (Lãi)/lỗ chênh lệch tỷ giá hối đoái do đánh giá lại các khoản mục tiền tệ có gốc ngoại tệ	04		457.823.349	6.823.035.627
- (Lãi)/lỗ từ hoạt động đầu tư	05		(7.483.015.562)	(6.952.158.941)
- Chi phí lãi vay	06		13.035.080.295	11.212.312.220
- Các khoản điều chỉnh khác	07		-	-
<b>3. Lợi nhuận từ hoạt động kinh doanh trước thay đổi vốn lưu động</b>	<b>08</b>		<b>183.828.785.074</b>	<b>103.472.922.295</b>
- (Tăng)/giảm các khoản phải thu	09		(378.063.348.631)	56.029.669.209
- (Tăng)/giảm hàng tồn kho	10		19.845.380.199	(151.307.611.015)
- (Tăng)/giảm các khoản phải trả (không kể lãi vay phải trả, thuế TNDN phải nộp)	11		201.281.527.906	92.129.308.002
- (Tăng)/giảm chi phí trả trước	12		2.017.961.591	(116.376.069)
- (Tăng)/giảm chứng khoán kinh doanh	13		-	-
- Tiền lãi vay đã trả	14		(12.940.746.001)	(11.249.622.838)
- Thuế TNDN đã nộp	15		(14.866.026.536)	(21.357.893.321)
- Tiền thu khác từ hoạt động kinh doanh	16		-	-
- Tiền chi khác cho hoạt động kinh doanh	17		(358.400.000)	(1.947.600.000)
<b>4. Lưu chuyển tiền thuần từ hoạt động kinh doanh</b>	<b>20</b>		<b>745.133.602</b>	<b>65.652.796.263</b>
<b>II. Lưu chuyển tiền từ hoạt động đầu tư</b>				
1. Tiền chi để mua sắm, xây dựng TSCĐ và các tài sản dài hạn khác	21		(14.835.006.271)	(23.088.356.342)
2. Tiền thu từ thanh lý, nhượng bán TSCĐ và các tài sản dài hạn khác	22		11.695.410.291	13.289.574.601
3. Tiền chi cho vay, mua các công cụ nợ của đơn vị khác	23		-	-
4. Tiền thu hồi cho vay, bán lại các công cụ nợ của đơn vị	24		-	4.645.184.106
5. Tiền chi đầu tư góp vốn vào đơn vị khác	25		-	(186.648.394.100)
6. Tiền thu hồi đầu tư góp vốn vào đơn vị khác	26		-	-
7. Tiền thu lãi cho vay, cổ tức và lợi nhuận được chia	27		30.000.000	232.751.000
<b>Lưu chuyển tiền thuần từ hoạt động đầu tư</b>	<b>30</b>		<b>(3.109.595.980)</b>	<b>(191.569.240.735)</b>

## BÁO CÁO LƯU CHUYỂN TIỀN TỆ

(Theo phương pháp gián tiếp)

Năm 2017

Đơn vị tính: VND

Chỉ tiêu	Mã số	Thuyết minh	Năm nay	Năm trước
<b>III. Lưu chuyển tiền từ hoạt động tài chính</b>				
1. Tiền thu từ phát hành cổ phiếu, nhận vốn góp của chủ sở hữu	31		-	-
2. Tiền chi trả vốn góp cho các chủ sở hữu, mua lại cổ phiếu của doanh nghiệp đã phát hành	32		(40.100.000)	(226.700.000)
3. Tiền thu từ đi vay	33		1.184.023.724.607	799.122.432.178
4. Tiền trả nợ gốc vay	34		(1.093.310.684.966)	(772.007.276.854)
5. Tiền chi trả nợ thuê tài chính	35		-	-
6. Cổ tức, lợi nhuận đã trả cho chủ sở hữu	36		(35.836.155.375)	(33.982.290.125)
<b>Lưu chuyển tiền thuần từ hoạt động tài chính</b>	<b>40</b>		<b>54.836.784.266</b>	<b>(7.093.834.801)</b>
<b>Lưu chuyển tiền thuần trong năm (50=20+30+40)</b>	<b>50</b>		<b>52.472.321.888</b>	<b>(133.010.279.273)</b>
<b>Tiền và tương đương tiền đầu năm</b>	<b>60</b>		<b>82.505.587.160</b>	<b>215.559.340.958</b>
Ảnh hưởng của thay đổi tỷ giá hối đoái quy đổi ngoại tệ	61		125.505.907	(43.474.525)
<b>Tiền và tương đương tiền cuối năm (70=50+60+61)</b>	<b>70</b>		<b>135.103.414.955</b>	<b>82.505.587.160</b>

Người lập biểu

Dương Ngọc Hải

Kế toán trưởng

Nguyễn Thị Minh Hiếu

Ngày 28 tháng 03 năm 2018

Tổng Giám đốc

Lê Hùng



## BẢN THUYẾT MINH BÁO CÁO TÀI CHÍNH

Năm 2017

### I. ĐẶC ĐIỂM HOẠT ĐỘNG CỦA CÔNG TY

#### 1. Hình thức sở hữu vốn

Công Ty Cổ Phần Sản Xuất Kinh Doanh Xuất Nhập Khẩu Bình Thạnh (GILIMEX) tiền thân là doanh nghiệp nhà nước thành lập năm 1982 trực thuộc UBND TP. HCM thực hiện cổ phần hóa theo Quyết định số 134/2000/QĐ-TTg của Chính phủ ban hành ngày 24/11/2000 về việc chuyển Công Ty Sản Xuất Kinh Doanh Xuất Nhập Khẩu Bình Thạnh thành Công Ty Cổ Phần Sản Xuất Kinh Doanh Xuất Nhập Khẩu Bình Thạnh.

Theo giấy chứng nhận đăng ký kinh doanh lần đầu số 4103000253 cấp ngày 29/12/2000 và Giấy chứng nhận đăng ký kinh doanh thay đổi lần thứ 15 số 0302181666 ngày 19/09/2014 do Sở Kế Hoạch và Đầu Tư Thành phố Hồ Chí Minh cấp.

Vốn điều lệ của Công ty theo Giấy chứng nhận đăng ký doanh nghiệp : 139.245.880.000 VND

Vốn góp thực tế của Công ty tại ngày 31/12/2017 : 139.245.880.000 VND

Trụ sở chính của Công ty tại 334A Phan Văn Trị, Quận Bình Thạnh, Tp. Hồ Chí Minh.

#### 2. Lĩnh vực kinh doanh

Sản xuất, thương mại, dịch vụ, xây lắp.

#### 3. Ngành nghề kinh doanh

- Chế biến, bảo quản thủy sản và sản phẩm từ thủy sản, chi tiết: sản xuất, chế biến hàng thủy sản (không kinh doanh tại trụ sở);

- Sản xuất thực phẩm khác chưa được phân vào đâu, chi tiết: sản xuất, chế biến lương thực, thực phẩm (không hoạt động tại trụ sở);

- Chế biến và bảo quản rau quả, chi tiết: sản xuất, chế biến hàng nông lâm sản (không hoạt động tại trụ sở);

- Sản xuất khác chưa được phân vào đâu, chi tiết: sản xuất, chế biến hàng da, cao su, thiết bị, máy móc, vật liệu xây dựng, các loại nguyên liệu và các sản phẩm khác (không hoạt động tại trụ sở), sản xuất, chế biến hàng thủ công mỹ nghệ, may mặc (không gia công cơ khí, tái chế phế thải, xi mạ điện, tẩy, nhuộm, hồ, in, gia công hàng đã qua sử dụng tại trụ sở);

- Hoạt động dịch vụ hỗ trợ kinh doanh khác còn lại chưa được phân vào đâu, chi tiết: xuất khẩu hàng nông lâm thủy hải sản, thủ công, mỹ nghệ, may mặc, hàng da, cao su, lương thực, thực phẩm, thiết bị, máy móc, vật liệu xây dựng, các loại nguyên liệu và các sản phẩm khác. Nhập khẩu thiết bị máy móc, nguyên liệu, vật tư, phương tiện vận tải hàng tiêu dùng, kim khí điện máy, điện tử. Hợp tác đầu tư trong lĩnh vực du lịch, nhà hàng, khách sạn;

- Hoạt động cấp tín dụng khác, chi tiết: dịch vụ cầm đồ;

- Hoạt động chuyên môn, khoa học và công nghệ khác chưa được phân vào đâu, chi tiết: dịch vụ thương mại;

- Xây dựng nhà các loại, chi tiết: xây dựng;

- Hoạt động thiết kế chuyên dụng, chi tiết: trang trí nội thất;

- Chuẩn bị mặt bằng, chi tiết: san lấp mặt bằng;

- Kinh doanh BĐS, quyền sử dụng đất thuộc chủ sở hữu, chủ sử dụng hoặc đi thuê, chi tiết: kinh doanh địa ốc.

#### 4. Chu kỳ sản xuất kinh doanh thông thường: 12 tháng

#### 5. Đặc điểm hoạt động của Công ty trong năm tài chính có ảnh hưởng đến Báo cáo tài chính: Không

#### 6. Mô hình hoạt động

Tên	Địa chỉ	Tỷ lệ lợi ích		Tỷ lệ quyền biểu quyết	
		Số cuối năm	Số đầu năm	Số cuối năm	Số đầu năm

#### Công ty con

- Công Ty TNHH May Thạnh Mỹ 100% 100% 100% 100%

+ Địa chỉ: Cụm CN-TTCN Hắc Dịch, Ấp Trảng Cát, Xã Hắc Dịch, Huyện Tân Thành, Bà Rịa - Vũng Tàu.

## BẢN THUYẾT MINH BÁO CÁO TÀI CHÍNH

Năm 2017

- Công Ty TNHH MTV Bất Động Sản Gia Định	100%	100%	100%	100%
+ Địa chỉ: 370 Bạch Đằng, Phường 14, Quận Bình Thạnh, Thành phố Hồ Chí Minh.				
- Công Ty Cổ Phần May Hàng Gia Dụng Gilimex - PPJ	99,45%	99,45%	99,45%	99,45%
+ Địa chỉ: 334A Phan Văn Trị, Phường 11, Quận Bình Thạnh, Thành phố Hồ Chí Minh.				
- Công Ty Cổ Phần Sản Xuất Kinh Doanh Kim Khí Đại Tây Dương	100%	100%	100%	100%
+ Địa chỉ: Cụm CN-TTCN Hắc Dịch, Ấp Trảng Cát, Xã Hắc Dịch, Huyện Tân Thành, Bà Rịa - Vũng Tàu.				
- Công Ty CP Sản Xuất Kinh Doanh Thiết Bị Chiếu Sáng Thái Bình Dương	99,9%	99,9%	99,9%	99,9%
+ Địa chỉ: Cụm CN-TTCN Hắc Dịch, Ấp Trảng Cát, Xã Hắc Dịch, Huyện Tân Thành, Bà Rịa - Vũng Tàu.				

### II. KỶ KẾ TOÁN, ĐƠN VỊ TIỀN TỆ SỬ DỤNG TRONG KẾ TOÁN

#### 1. Kỳ kế toán

Niên độ kế toán của Công ty bắt đầu từ ngày 01/01 và kết thúc vào ngày 31/12 hàng năm.

#### 2. Đơn vị tiền tệ

Đơn vị tiền tệ sử dụng trong ghi chép kế toán là đồng Việt Nam (VND).

### III. CHUẨN MỰC VÀ CHẾ ĐỘ KẾ TOÁN

#### 1. Chế độ kế toán

Công ty áp dụng Chế độ kế toán doanh nghiệp ban hành theo Thông tư số 200/2014/TT/BTC ngày 22/12/2014 của Bộ Tài chính và các Thông tư hướng dẫn, bổ sung, sửa đổi.

#### 2. Tuyên bố về việc tuân thủ Chuẩn mực kế toán và Chế độ kế toán

Công ty đã áp dụng các Chuẩn mực kế toán Việt Nam và các văn bản hướng dẫn Chuẩn mực do Nhà nước đã ban hành. Các báo cáo tài chính được lập và trình bày theo đúng quy định của chuẩn mực, thông tư hướng dẫn thực hiện chuẩn mực và Chế độ kế toán hiện hành đang áp dụng.

### IV. CÁC CHÍNH SÁCH KẾ TOÁN ÁP DỤNG

#### 1. Nguyên tắc ghi nhận các khoản tiền và các khoản tương đương tiền

##### a. Nguyên tắc ghi nhận các khoản tiền

Các khoản tiền là toàn bộ số tiền hiện có của Công ty tại thời điểm báo cáo, gồm: tiền mặt tại quỹ, tiền gửi ngân hàng không kỳ hạn và tiền đang chuyển.

##### b. Nguyên tắc ghi nhận các khoản tương đương tiền

Các khoản tương đương tiền là các khoản đầu tư có thời gian thu hồi còn lại không quá 3 tháng kể từ ngày đầu tư có khả năng chuyển đổi dễ dàng thành một lượng tiền xác định và không có rủi ro trong chuyển đổi thành tiền kể từ ngày mua khoản đầu tư đó tại thời điểm lập Báo cáo tài chính.

##### c. Nguyên tắc, phương pháp chuyển đổi các đồng tiền khác

Các nghiệp vụ kinh tế phát sinh bằng ngoại tệ phải theo dõi chi tiết theo nguyên tệ và phải được quy đổi ra đồng Việt Nam. Khoản thấu chi ngân hàng được phản ánh tương tự như khoản vay ngân hàng.

Tại thời điểm lập Báo cáo tài chính theo quy định của pháp luật, Công ty đánh giá lại số dư ngoại tệ theo tỷ giá mua ngoại tệ thực tế của ngân hàng thương mại tại thời điểm lập Báo cáo tài chính.



## BẢN THUYẾT MINH BÁO CÁO TÀI CHÍNH

Năm 2017

### 2. Nguyên tắc ghi nhận các khoản đầu tư tài chính

Là các khoản đầu tư ra bên ngoài doanh nghiệp nhằm mục đích sử dụng hợp lý vốn nâng cao hiệu quả hoạt động của doanh nghiệp như: đầu tư góp vốn vào công ty con, công ty liên doanh, liên kết, đầu tư chứng khoán và các khoản đầu tư tài chính khác...

Phân loại các khoản đầu tư khi lập Báo cáo tài chính theo nguyên tắc như sau:

- Các khoản đầu tư có kỳ hạn thu hồi còn lại không quá 12 tháng hoặc trong 1 chu kỳ sản xuất kinh doanh được phân loại là ngắn hạn.
- Các khoản đầu tư có kỳ hạn thu hồi còn lại từ 12 tháng trở lên hoặc trên 1 chu kỳ sản xuất kinh doanh được phân loại là dài hạn.

#### a. Chứng khoán kinh doanh

Là khoản đầu tư mua chứng khoán và công cụ tài chính khác vì mục đích kinh doanh (nắm giữ với mục đích chờ tăng giá để bán ra kiếm lời). Chứng khoán kinh doanh bao gồm:

- Cổ phiếu, trái phiếu niêm yết trên thị trường chứng khoán;
- Các loại chứng khoán và công cụ tài chính khác như thương phiếu, hợp đồng kỳ hạn, hợp đồng hoán đổi...

Chứng khoán kinh doanh được ghi sổ theo giá gốc. Thời điểm ghi nhận các khoản chứng khoán kinh doanh là thời điểm nhà đầu tư có quyền sở hữu.

Khoản cổ tức được chia cho giai đoạn trước ngày đầu tư được ghi giảm giá trị khoản đầu tư. Khi nhà đầu tư được nhận thêm cổ phiếu mà không phải trả tiền do Công ty cổ phần phát hành thêm cổ phiếu từ thặng dư vốn cổ phần, quỹ khác thuộc vốn chủ sở hữu hoặc chia cổ tức bằng cổ phiếu, nhà đầu tư chỉ theo dõi số lượng cổ phiếu tăng thêm.

Trường hợp hoán đổi cổ phiếu phải xác định giá trị cổ phiếu theo giá trị hợp lý tại ngày trao đổi.

Khi thanh lý, nhượng bán chứng khoán kinh doanh, giá vốn được xác định theo phương pháp bình quân gia quyền đi động cho từng loại chứng khoán.

**Dự phòng giảm giá chứng khoán kinh doanh:** phần giá trị tổn thất có thể xảy ra khi có bằng chứng chắc chắn cho thấy giá trị thị trường của các loại chứng khoán Công ty đang nắm giữ vì mục đích kinh doanh bị giảm so với giá trị ghi sổ. Việc trích lập hoặc hoàn nhập khoản dự phòng này được thực hiện ở thời điểm lập Báo cáo tài chính và được ghi nhận vào chi phí tài chính trong kỳ.

#### b. Đầu tư nắm giữ đến ngày đáo hạn

Khoản đầu tư này không phân ánh các loại trái phiếu và công cụ nợ nắm giữ vì mục đích mua bán để kiếm lời. Các khoản đầu tư nắm giữ đến ngày đáo hạn bao gồm các khoản tiền gửi ngân hàng có kỳ hạn (thời gian thu hồi còn lại từ 3 tháng trở lên), tín phiếu, kỳ phiếu, trái phiếu, cổ phiếu ưu đãi bên phát hành bắt buộc phải mua lại tại một thời điểm nhất định trong tương lai và các khoản cho vay nắm giữ đến ngày đáo hạn với mục đích thu lãi hàng kỳ và các khoản đầu tư nắm giữ đến ngày đáo hạn khác.

**Dự phòng giảm giá các khoản đầu tư nắm giữ đến ngày đáo hạn:** các khoản đầu tư nắm giữ đến ngày đáo hạn nếu chưa được lập dự phòng theo quy định của pháp luật, Công ty phải đánh giá khả năng thu hồi. Trường hợp có bằng chứng chắc chắn cho thấy một phần hay toàn bộ khoản đầu tư có thể không thể thu hồi được, số tổn thất phải ghi nhận vào chi phí tài chính trong kỳ. Việc trích lập hoặc hoàn nhập khoản dự phòng này được thực hiện ở thời điểm lập Báo cáo tài chính. Trường hợp số tổn thất không thể xác định được một cách đáng tin cậy thì không ghi giảm khoản đầu tư và được thuyết minh về khả năng thu hồi của khoản đầu tư trên Thuyết minh Báo cáo tài chính.

#### c. Các khoản đầu tư vào công ty con, liên doanh, liên kết

Khoản đầu tư vào công ty con, công ty liên kết được kế toán theo phương pháp giá gốc. Lợi nhuận thuần được chia từ công ty con, công ty liên kết phát sinh sau ngày đầu tư được ghi nhận vào doanh thu tài chính trong kỳ. Các khoản được chia khác (ngoài lợi nhuận thuần) được coi là phần thu hồi các khoản đầu tư và được ghi nhận là khoản giảm trừ giá gốc đầu tư.

## BẢN THUYẾT MINH BÁO CÁO TÀI CHÍNH

Năm 2017

Hoạt động liên doanh theo hình thức Hoạt động kinh doanh đồng kiểm soát và Tài sản đồng kiểm soát được Công ty áp dụng nguyên tắc kế toán chung như với các hoạt động kinh doanh thông thường khác. Trong đó:

- Công ty theo dõi riêng các khoản thu nhập, chi phí liên quan đến hoạt động liên doanh và thực hiện phân bổ cho các bên trong liên doanh theo hợp đồng liên doanh;
- Công ty theo dõi riêng tài sản góp vốn liên doanh, phần vốn góp vào tài sản đồng kiểm soát và các khoản công nợ chung, công nợ riêng phát sinh từ hoạt động liên doanh.

Các khoản chi phí liên quan trực tiếp đến hoạt động đầu tư vào công ty liên doanh, liên kết được ghi nhận là chi phí tài chính trong kỳ.

**Dự phòng tổn thất đầu tư vào đơn vị khác:** khoản tổn thất do công ty con, liên doanh, liên kết bị lỗ dẫn đến nhà đầu tư có khả năng mất vốn hoặc khoản dự phòng do suy giảm giá trị các khoản đầu tư này. Việc trích lập hoặc hoàn nhập khoản dự phòng này được thực hiện ở thời điểm lập Báo cáo tài chính cho từng khoản đầu tư và được ghi nhận vào chi phí tài chính trong kỳ.

### d. Các khoản đầu tư vào công cụ vốn của đơn vị khác

Là các khoản đầu tư vào công cụ vốn của đơn vị khác nhưng không có quyền kiểm soát hoặc đồng kiểm soát, không có ảnh hưởng đáng kể đối với bên được đầu tư.

### 3. Nguyên tắc ghi nhận các khoản phải thu

Các khoản phải thu được theo dõi chi tiết theo kỳ hạn phải thu, đối tượng phải thu, loại nguyên tệ phải thu và các yếu tố khác theo nhu cầu quản lý của Công ty.

Việc phân loại các khoản phải thu được thực hiện theo nguyên tắc:


- Phải thu khách hàng: các khoản phải thu mang tính chất thương mại phát sinh từ giao dịch có tính chất mua-bán giữa Công ty và người mua như bán hàng, cung cấp dịch vụ, thanh lý / nhượng bán tài sản, tiền bán hàng xuất khẩu của bên giao ủy thác thông qua bên nhận ủy thác;
- Phải thu nội bộ: các khoản phải thu giữa đơn vị cấp trên và đơn vị cấp dưới trực thuộc không có tư cách pháp nhân hạch toán phụ thuộc;
- Phải thu khác: các khoản phải thu không có tính chất thương mại, không liên quan đến giao dịch mua-bán.

Phân loại các khoản phải thu khi lập Báo cáo tài chính theo nguyên tắc như sau:

- Các khoản phải thu có kỳ hạn thu hồi còn lại không quá 12 tháng hoặc trong 1 chu kỳ sản xuất kinh doanh được phân loại là ngắn hạn.
- Các khoản phải thu có kỳ hạn thu hồi còn lại từ 12 tháng trở lên hoặc trên 1 chu kỳ sản xuất kinh doanh được phân loại là dài hạn.

Tại thời điểm lập Báo cáo tài chính theo quy định của pháp luật, Công ty đánh giá lại số dư của các khoản nợ phải thu có gốc ngoại tệ (trừ các khoản trả trước cho người bán; nếu tại thời điểm lập báo cáo có bằng chứng chắc chắn về việc người bán không thể cung cấp hàng hóa, dịch vụ và Công ty sẽ phải nhận lại các khoản trả trước bằng ngoại tệ thì các khoản này được coi là các khoản mục tiền tệ có gốc ngoại tệ) theo tỷ giá mua ngoại tệ của ngân hàng thương mại nơi Công ty thường xuyên có giao dịch tại thời điểm lập Báo cáo tài chính.

**Dự phòng nợ phải thu khó đòi:** các khoản nợ phải thu khó đòi được trích lập dự phòng phải thu khó đòi khi lập Báo cáo tài chính. Việc trích lập hoặc hoàn nhập khoản dự phòng này được thực hiện ở thời điểm lập Báo cáo tài chính và được ghi nhận vào chi phí quản lý doanh nghiệp trong kỳ. Đối với những khoản phải thu khó đòi kéo dài trong nhiều năm mà Công ty đã cố gắng dùng mọi biện pháp để thu nợ nhưng vẫn không thu được nợ và xác định khách nợ thực sự không có khả năng thanh toán thì Công ty có thể phải làm các thủ tục bán nợ cho Công ty mua, bán nợ hoặc xóa những khoản nợ phải thu khó đòi trên sổ kế toán (thực hiện theo quy định của Pháp luật và Điều lệ Công ty).



## BẢN THUYẾT MINH BÁO CÁO TÀI CHÍNH

### Năm 2017

#### 4. Nguyên tắc ghi nhận hàng tồn kho

##### a. Nguyên tắc ghi nhận

Hàng tồn kho được ghi nhận theo giá gốc. Trường hợp giá trị thuần có thể thực hiện được thấp hơn giá gốc thì phải tính theo giá trị thuần có thể thực hiện được. Giá gốc hàng tồn kho bao gồm chi phí mua, chi phí chế biến và các chi phí liên quan trực tiếp khác phát sinh để có được hàng tồn kho ở địa điểm và trạng thái hiện tại.

Các tài sản được Công ty mua về để sản xuất, sử dụng hoặc để bán không được trình bày là hàng tồn kho trên Bảng cân đối kế toán mà được trình bày là tài sản dài hạn, bao gồm:

- Sản phẩm dở dang có thời gian sản xuất, luân chuyển vượt quá một chu kỳ kinh doanh thông thường (trên 12 tháng);
- Vật tư, thiết bị, phụ tùng thay thế có thời gian dự trữ trên 12 tháng hoặc hơn một chu kỳ sản xuất, kinh doanh thông thường.

##### b. Phương tính giá trị hàng tồn kho

Giá trị hàng tồn kho cuối kỳ được xác định theo phương pháp bình quân gia quyền.

##### c. Phương pháp hạch toán hàng tồn kho

Hàng tồn kho được hạch toán theo phương pháp kê khai thường xuyên.

##### d. Phương pháp lập dự phòng giảm giá hàng tồn kho

Cuối niên độ kế toán, nếu giá trị hàng tồn kho không thu hồi đủ do bị hư hỏng, lỗi thời, giá bán bị giảm hoặc chi phí ước tính để hoàn thành sản phẩm hoặc để sẵn sàng bán sản phẩm thì Công ty lập dự phòng giảm giá hàng tồn kho. Số dự phòng giảm giá hàng tồn kho được lập là chênh lệch giữa giá gốc của hàng tồn kho lớn hơn giá trị thuần có thể thực hiện được của chúng.

#### 5. Nguyên tắc ghi nhận và khấu hao TSCĐ, TSCĐ thuê tài chính, bất động sản đầu tư

Tài sản cố định được ghi nhận theo nguyên giá. Trong quá trình sử dụng, tài sản cố định được theo dõi chi tiết nguyên giá, hao mòn lũy kế và giá trị còn lại.

Nguyên giá TSCĐ thuê tài chính được ghi nhận bằng giá trị hợp lý của tài sản thuê hoặc giá trị hiện tại của khoản thanh toán tiền thuê tối thiểu (trường hợp giá trị hợp lý cao hơn giá trị hiện tại của khoản thanh toán tiền thuê tối thiểu) cộng với các chi phí trực tiếp phát sinh ban đầu liên quan đến hoạt động thuê tài chính.

Trong quá trình sử dụng, Công ty trích khấu hao TSCĐ vào chi phí SXKD đối với TSCĐ có liên quan đến SXKD. Riêng TSCĐ vô hình là quyền sử dụng đất thì chỉ tính khấu hao đối với những TSCĐ vô hình là quyền sử dụng đất có thời hạn.

Bất động sản đầu tư được trích khấu hao như TSCĐ, trừ bất động sản đầu tư chờ tăng giá không trích khấu hao mà chỉ xác định tổn thất do giảm giá trị.

Khấu hao được trích theo phương pháp đường thẳng. Thời gian khấu hao được ước tính như sau:

- Nhà cửa, vật kiến trúc	08 - 25 năm
- Máy móc, thiết bị	07 - 10 năm
- Phương tiện vận tải, truyền dẫn	04 - 07 năm
- Thiết bị văn phòng	03 - 06 năm

#### 6. Nguyên tắc ghi nhận các hợp đồng hợp tác kinh doanh

Hợp đồng hợp tác kinh doanh (BCC) là thỏa thuận bằng hợp đồng của các bên để cùng thực hiện hoạt động kinh tế nhưng không hình thành pháp nhân độc lập. Bên nhận tài sản các bên đóng góp cho hoạt động BCC kế toán khoản này là nợ phải trả, không được ghi nhận vào vốn chủ sở hữu. BCC có các hình thức sau:

## BẢN THUYẾT MINH BÁO CÁO TÀI CHÍNH

Năm 2017

- BCC theo hình thức tài sản đồng kiểm soát;
- BCC theo hình thức hoạt động kinh doanh đồng kiểm soát;
- BCC theo chia lợi nhuận sau thuế.

### 7. Nguyên tắc ghi nhận thuế TNDN hoãn lại

Tài sản thuế TNDN hoãn lại và thuế TNDN hoãn lại phải trả được xác định theo thuế suất dự tính sẽ áp dụng cho năm tài sản được thu hồi hay nợ phải trả được thanh toán dựa trên các mức thuế suất có hiệu lực tại ngày kết thúc năm tài chính.

### 8. Nguyên tắc ghi nhận chi phí trả trước

Việc tính và phân bổ chi phí trả trước vào chi phí SXKD từng kỳ kế toán căn cứ vào tính chất, mức độ từng loại chi phí để lựa chọn phương pháp và tiêu thức hợp lý, nhất quán.

Các khoản chi phí trả trước được theo dõi theo từng kỳ hạn trả trước đã phát sinh, đã phân bổ vào các đối tượng chịu chi phí của từng kỳ kế toán và số còn lại chưa phân bổ vào chi phí.

Phân loại các chi phí trả trước khi lập Báo cáo tài chính theo nguyên tắc như sau:

- Số tiền trả trước để được cung cấp hàng hóa, dịch vụ trong khoảng thời gian không quá 12 tháng hoặc một chu kỳ SXKD thông thường kể từ thời điểm trả trước được phân loại là ngắn hạn.
- Số tiền trả trước để được cung cấp hàng hóa, dịch vụ trong khoảng thời gian trên 12 tháng hoặc hơn một chu kỳ SXKD thông thường kể từ thời điểm trả trước được phân loại là dài hạn.

### 9. Nguyên tắc ghi nhận các khoản phải trả

Các khoản phải trả được theo dõi chi tiết theo thời hạn thanh toán còn lại của các khoản phải trả, đối tượng phải trả, loại nguyên tệ phải trả và các yếu tố khác theo nhu cầu quản lý của Công ty.

Việc phân loại các khoản phải trả được thực hiện theo nguyên tắc:

- Phải trả người bán: các khoản phải trả mang tính chất thương mại phát sinh từ giao dịch mua hàng hóa, dịch vụ, tài sản và khoản phải trả khi nhập khẩu thông qua người nhận ủy thác;
- Phải trả nội bộ: các khoản phải trả giữa đơn vị cấp trên và đơn vị cấp dưới trực thuộc không có tư cách pháp nhân hạch toán phụ thuộc;
- Phải trả khác: các khoản phải trả không có tính chất thương mại, không liên quan đến giao dịch mua, bán, cung cấp hàng hóa, dịch vụ.

Phân loại các khoản phải trả khi lập Báo cáo tài chính theo nguyên tắc như sau:

- Các khoản phải trả có thời gian thanh toán còn lại không quá 12 tháng hoặc trong 1 chu kỳ sản xuất kinh doanh được phân loại là ngắn hạn.
- Các khoản phải trả có thời gian thanh toán còn lại từ 12 tháng trở lên hoặc trên 1 chu kỳ sản xuất kinh doanh được phân loại là dài hạn.

Tại thời điểm lập Báo cáo tài chính theo quy định của pháp luật, Công ty đánh giá lại số dư của các khoản nợ phải trả có gốc ngoại tệ (trừ các khoản người mua trả tiền trước; nếu tại thời điểm lập báo cáo có bằng chứng chắc chắn về việc Công ty không thể cung cấp hàng hóa, dịch vụ và Công ty sẽ phải trả lại các khoản nhận trước bằng ngoại tệ thì các khoản này được coi là các khoản mục tiền tệ có gốc ngoại tệ) theo tỷ giá bán ngoại tệ của ngân hàng thương mại nơi Công ty thường xuyên có giao dịch tại thời điểm lập Báo cáo tài chính.

### 10. Nguyên tắc ghi nhận vay và nợ phải trả thuê tài chính

Các khoản vay dưới hình thức phát hành trái phiếu hoặc phát hành cổ phiếu ưu đãi có điều khoản bắt buộc bên phát hành phải mua lại tại một thời điểm nhất định trong tương lai không phân ánh vào khoản mục này.

Các khoản vay, nợ cần được theo dõi chi tiết theo từng đối tượng, từng kế ước và từng loại tài sản vay nợ. Các khoản nợ thuê tài chính được phân ánh theo giá trị hiện tại của khoản thanh toán tiền thuê tối thiểu hoặc giá trị hợp lý của tài sản thuê.

## BẢN THUYẾT MINH BÁO CÁO TÀI CHÍNH

### Năm 2017

Phân loại các khoản phải vay và nợ phải trả thuê tài chính khi lập Báo cáo tài chính theo nguyên tắc như sau:

- Các khoản vay và nợ phải trả thuê tài chính có thời hạn trả nợ còn lại không quá 12 tháng được phân loại là ngắn hạn.
- Các khoản vay và nợ phải trả thuê tài chính có thời hạn trả nợ còn lại hơn 12 tháng được phân loại là dài hạn.

Tại thời điểm lập Báo cáo tài chính theo quy định của pháp luật, Công ty đánh giá lại số dư của các khoản vay, nợ thuê tài chính có gốc ngoại tệ theo tỷ giá bán ngoại tệ của ngân hàng thương mại nơi Công ty thường xuyên có giao dịch tại thời điểm lập Báo cáo tài chính.

#### 11. Nguyên tắc ghi nhận vay và vốn hóa các khoản chi phí đi vay

Chi phí đi vay liên quan trực tiếp đến các khoản vay được ghi nhận vào chi phí tài chính trong kỳ, trừ trường hợp chi phí đi vay liên quan trực tiếp đến việc đầu tư xây dựng hoặc sản xuất tài sản dở dang được tính vào giá trị của tài sản đó (được vốn hoá) khi có đủ các điều kiện quy định trong Chuẩn mực kế toán "Chi phí đi vay".

#### 12. Nguyên tắc ghi nhận chi phí phải trả

Các khoản phải trả cho hàng hóa, dịch vụ đã nhận được từ người bán hoặc đã cung cấp cho người mua trong kỳ nhưng thực tế chưa chi trả do chưa có hóa đơn hoặc chưa đủ hồ sơ, tài liệu kế toán và các khoản phải trả cho người lao động được ghi nhận vào chi phí sản xuất, kinh doanh trong kỳ để đảm bảo khi chi phí phát sinh thực tế không gây đột biến cho chi phí sản xuất kinh doanh trên cơ sở đảm bảo nguyên tắc phù hợp giữa doanh thu và chi phí. Việc trích trước chi phí phải trả phải được tính toán một cách chặt chẽ và phải có bằng chứng hợp lý, tin cậy. Khi các chi phí đó phát sinh, nếu có chênh lệch với số đã trích, kế toán tiến hành ghi bổ sung hoặc ghi giảm chi phí tương ứng với phần chênh lệch.

#### 13. Nguyên tắc ghi nhận các khoản dự phòng phải trả

Dự phòng phải trả được ghi nhận khi thỏa mãn các điều kiện sau:

- Công ty có nghĩa vụ nợ hiện tại (nghĩa vụ pháp lý hoặc nghĩa vụ liên đới) do kết quả từ một sự kiện đã xảy ra;
- Sự giảm sút về những lợi ích kinh tế có thể xảy ra dẫn đến việc yêu cầu phải thanh toán nghĩa vụ nợ;
- Ước tính đáng tin cậy về giá trị của nghĩa vụ nợ đó.

Giá trị được ghi nhận của một khoản dự phòng phải trả là giá trị được ước tính hợp lý nhất về khoản tiền sẽ phải chi để thanh toán nghĩa vụ nợ hiện tại ngày kết thúc kỳ kế toán.

Một khoản dự phòng cho các khoản chi phí tái cơ cấu doanh nghiệp chỉ được ghi nhận khi có đủ các điều kiện ghi nhận đối với các khoản dự phòng theo quy định tại Chuẩn mực kế toán "Các khoản dự phòng, tài sản và nợ tiềm tàng".

Các khoản dự phòng phải trả được trích lập hay hoàn nhập tại thời điểm lập Báo cáo tài chính theo quy định của pháp luật. Các khoản dự phòng phải trả khi trích lập ghi nhận vào chi phí quản lý doanh nghiệp. Riêng đối với khoản dự phòng phải trả về bảo hành sản phẩm, hàng hóa được ghi nhận vào chi phí bán hàng; khoản dự phòng phải trả về chi phí bảo hành công trình xây lắp được ghi nhận vào chi phí SX chung và hoàn nhập vào thu nhập khác.

Chỉ những khoản chi phí liên quan đến khoản dự phòng phải trả đã lập ban đầu mới được bù đắp bằng khoản dự phòng phải trả đó.

#### 14. Nguyên tắc ghi nhận doanh thu chưa thực hiện

Doanh thu chưa thực hiện bao gồm doanh thu nhận trước như: số tiền khách hàng đã trả trước cho một hoặc nhiều kỳ kế toán về cho thuê tài sản; khoản lãi nhận trước khi cho vay vốn hoặc mua các công cụ nợ; chênh lệch giữa bán hàng trả chậm, trả góp theo cam kết so với giá bán trả tiền ngay; doanh thu tương ứng với hàng hóa, dịch vụ hoặc số phải chiết khấu giảm giá cho khách hàng trong chương trình khách hàng truyền thống.

## BẢN THUYẾT MINH BÁO CÁO TÀI CHÍNH

### Năm 2017

Số dư các khoản doanh thu nhận trước bằng ngoại tệ tại ngày kết thúc năm tài chính nếu không có bằng chứng chắn chắn cho thấy Công ty sẽ phải trả lại khoản tiền nhận trước cho khách hàng bằng ngoại tệ thì không đánh giá chênh lệch tỷ giá tại thời điểm lập Báo cáo tài chính.

#### 15. Nguyên tắc ghi nhận trái phiếu chuyển đổi

Trái phiếu chuyển đổi là loại trái phiếu có thể chuyển đổi thành cổ phiếu phổ thông của cùng một tổ chức phát hành theo các điều kiện đã được xác định trong phương án phát hành.

Trái phiếu chuyển đổi được theo dõi theo từng loại, kỳ hạn, lãi suất và mệnh giá.

Khi phát hành trái phiếu chuyển đổi, phần nợ gốc của trái phiếu chuyển đổi được ghi nhận là nợ phải trả; cấu phần vốn (quyền chọn cổ phiếu) của trái phiếu chuyển đổi được ghi nhận là vốn chủ sở hữu.

Tại thời điểm ghi nhận ban đầu, chi phí phát hành trái phiếu chuyển đổi được ghi giảm phần nợ gốc của trái phiếu. Định kỳ, chi phí phát hành trái phiếu chuyển đổi được phân bổ dần phù hợp với kỳ hạn trái phiếu theo phương pháp đường thẳng hoặc phương pháp lãi suất thực tế bằng cách ghi tăng giá trị nợ gốc và ghi nhận vào chi phí tài chính hoặc vốn hóa phù hợp với việc ghi nhận lãi vay phải trả của trái phiếu; lãi trái phiếu ghi nhận vào chi phí tài chính.

Khi đáo hạn trái phiếu chuyển đổi, giá trị quyền chọn cổ phiếu của trái phiếu chuyển đổi đang phản ánh trong phần vốn chủ sở hữu được chuyển sang ghi nhận là thặng dư vốn cổ phần mà không phụ thuộc vào việc người nắm giữ trái phiếu có thực hiện quyền chọn chuyển đổi thành cổ phiếu hay không. Nợ gốc của trái phiếu chuyển đổi được ghi giảm tương ứng với số tiền hoàn trả trái phiếu trong trường hợp người nắm giữ trái phiếu không thực hiện quyền chọn đổi trái phiếu thành cổ phiếu hoặc ghi tăng vốn chủ sở hữu tương ứng với mệnh giá số cổ phiếu phát hành thêm trong trường hợp người nắm giữ trái phiếu thực hiện quyền chọn đổi trái phiếu thành cổ phiếu, phần chênh lệch giữa giá trị nợ gốc của trái phiếu chuyển đổi lớn hơn giá trị cổ phiếu phát hành thêm tính theo mệnh giá được ghi nhận là thặng dư vốn cổ phần.

#### 16. Nguyên tắc ghi nhận vốn chủ sở hữu

##### a. Nguyên tắc ghi nhận vốn góp của chủ sở hữu, thặng dư vốn cổ phần, quyền chọn trái phiếu chuyển đổi, vốn khác của chủ sở hữu

Vốn đầu tư của chủ sở hữu được ghi nhận theo số vốn thực góp của chủ sở hữu và được theo dõi chi tiết cho từng tổ chức, từng cá nhân tham gia góp vốn.

Khi giấy phép đầu tư quy định vốn điều lệ của công ty được xác định bằng ngoại tệ thì việc xác định phần vốn góp của nhà đầu tư bằng ngoại tệ được căn cứ vào số lượng ngoại tệ đã thực góp.

Vốn góp bằng tài sản được ghi nhận tăng vốn chủ sở hữu theo giá đánh giá lại của tài sản được các bên góp vốn chấp nhận. Đối với tài sản vô hình như thương hiệu, nhãn hiệu, tên thương mại, quyền khai thác, phát triển dự án ... chỉ được tăng vốn góp nếu pháp luật có liên quan cho phép.

Đối với công ty cổ phần, vốn góp cổ phần của các cổ đông được ghi theo giá thực tế phát hành cổ phiếu, nhưng được phản ánh tại hai chỉ tiêu riêng:

- Vốn góp của chủ sở hữu được ghi nhận theo mệnh giá của cổ phiếu;
- Thặng dư vốn cổ phần được ghi nhận theo số chênh lệch lớn hơn hoặc nhỏ hơn giữa giá thực tế phát hành cổ phiếu và mệnh giá.

Ngoài ra, thặng dư vốn cổ phần cũng được ghi nhận theo số chênh lệch lớn hơn hoặc nhỏ hơn giữa giá thực tế phát hành và mệnh giá cổ phiếu khi tái phát hành cổ phiếu quỹ.

## BẢN THUYẾT MINH BÁO CÁO TÀI CHÍNH

### Năm 2017

Quyền chọn chuyển đổi trái phiếu phát hành cổ phiếu phát sinh khi công ty phát hành loại trái phiếu có thể chuyển đổi thành một số lượng cổ phiếu xác định được quy định sẵn trong phương án phát hành. Giá trị cấu phần vốn của trái phiếu chuyển đổi là chênh lệch giữa tổng số tiền thu về từ việc phát hành trái phiếu chuyển đổi và giá trị cấu phần nợ của trái phiếu chuyển đổi. Tại thời điểm ghi nhận ban đầu, giá trị quyền chọn cổ phiếu của trái phiếu chuyển đổi được ghi nhận riêng biệt trong phần vốn đầu tư của chủ sở hữu. Khi đáo hạn trái phiếu, kế toán quyền chọn này sang thẳng dư vốn cổ phần.

Vốn khác phản ánh vốn kinh doanh được hình thành do bổ sung từ kết quả hoạt động kinh doanh hoặc do được tặng, biếu, tài trợ, đánh giá lại tài sản (theo quy định hiện hành).

#### b. Nguyên tắc ghi nhận chênh lệch đánh giá lại tài sản

Chênh lệch đánh giá lại tài sản phản ánh chênh lệch do đánh giá lại tài sản hiện có và tình hình xử lý số chênh lệch đó. Tài sản được đánh giá lại chủ yếu là TSCĐ, bất động sản đầu tư, một số trường hợp có thể và cần thiết đánh giá lại vật tư, công cụ, dụng cụ, thành phẩm, hàng hóa, sản phẩm dở dang ...

Chênh lệch đánh giá lại tài sản trong các trường hợp:

- Khi có quyết định của Nhà nước;
- Khi thực hiện cổ phần hóa doanh nghiệp Nhà nước;
- Các trường hợp khác theo quy định của pháp luật.

Giá trị tài sản được xác định lại trên cơ sở bảng giá Nhà nước quy định, Hội đồng định giá tài sản hoặc cơ quan thẩm định giá chuyên nghiệp xác định.

#### c. Nguyên tắc ghi nhận chênh lệch tỷ giá

Chênh lệch tỷ giá hối đoái là chênh lệch phát sinh từ việc trao đổi thực tế hoặc quy đổi cùng một số lượng ngoại tệ sang đơn vị tiền tệ kế toán theo tỷ giá hối đoái khác nhau tại thời điểm phát sinh các nghiệp vụ kinh tế bằng ngoại tệ và tại thời điểm đánh giá lại các khoản mục có gốc ngoại tệ khi lập Báo cáo tài chính.

Các khoản chênh lệch tỷ giá trong kỳ từ các giao dịch bằng ngoại tệ được phản ánh vào doanh thu hoạt động tài chính (nếu lãi) hoặc chi phí tài chính (nếu lỗ) tại thời điểm phát sinh. Riêng chênh lệch tỷ giá trong giai đoạn trước hoạt động của các doanh nghiệp do Nhà nước nắm giữ 100% vốn điều lệ có thực hiện dự án, công trình trọng điểm quốc gia thì phản ánh trên Bảng cân đối kế toán và phân bổ dần vào doanh thu / chi phí tài chính.

#### d. Nguyên tắc ghi nhận lợi nhuận chưa phân phối

Lợi nhuận sau thuế chưa phân phối là số lợi nhuận từ các hoạt động của công ty sau khi cộng (+) hoặc trừ (-) các khoản điều chỉnh do áp dụng hồi tố thay đổi chính sách kế toán và điều chỉnh hồi tố sai sót trọng yếu của các năm trước.

Việc phân chia lợi nhuận hoạt động kinh doanh của công ty phải đảm bảo theo đúng chính sách tài chính hiện hành.

Công ty mẹ phân phối lợi nhuận cho chủ sở hữu không vượt quá mức lợi nhuận sau thuế chưa phân phối trên Báo cáo tài chính hợp nhất sau khi đã loại trừ ảnh hưởng của các khoản lãi do ghi nhận từ giao dịch mua giá rẻ. Trường hợp lợi nhuận sau thuế chưa phân phối trên Báo cáo tài chính hợp nhất cao hơn lợi nhuận sau thuế chưa phân phối trên Báo cáo tài chính riêng của công ty mẹ và nếu số lợi nhuận quyết định phân phối vượt quá số lợi nhuận sau thuế chưa phân phối trên Báo cáo tài chính riêng, công ty mẹ chỉ thực hiện phân phối sau khi đã điều chuyển lợi nhuận từ các công ty con về công ty mẹ.

Khi phân phối lợi nhuận cần cân nhắc đến các khoản mục phi tiền tệ nằm trong lợi nhuận sau thuế chưa phân phối có thể ảnh hưởng đến luồng tiền và khả năng chi trả cổ tức, lợi nhuận của công ty.

## BẢN THUYẾT MINH BÁO CÁO TÀI CHÍNH

Năm 2017

### 17. Nguyên tắc ghi nhận doanh thu

#### a. Nguyên tắc ghi nhận doanh thu bán hàng

Doanh thu bán hàng được ghi nhận khi đồng thời thỏa mãn các điều kiện sau:

- Phần lớn rủi ro và lợi ích gắn liền với quyền sở hữu sản phẩm hoặc hàng hóa đã được chuyển giao cho người mua;
- Công ty không còn nắm giữ quyền quản lý hàng hóa như người sở hữu hàng hóa hoặc quyền kiểm soát hàng hóa;
- Doanh thu được xác định tương đối chắc chắn;
- Công ty đã thu được hoặc sẽ thu được lợi ích kinh tế từ giao dịch bán hàng;
- Xác định được chi phí liên quan đến giao dịch bán hàng.

#### b. Nguyên tắc ghi nhận doanh thu cung cấp dịch vụ

Doanh thu cung cấp dịch vụ được ghi nhận khi đồng thời thỏa mãn các điều kiện sau:

- Doanh thu được xác định tương đối chắc chắn;
- Có khả năng thu được lợi ích kinh tế từ giao dịch cung cấp dịch vụ đó;
- Xác định được phần công việc đã hoàn thành vào ngày lập Báo cáo;
- Xác định được chi phí phát sinh cho giao dịch và chi phí để hoàn thành giao dịch cung cấp dịch vụ đó.

#### c. Nguyên tắc ghi nhận doanh thu hoạt động tài chính

Doanh thu hoạt động tài chính bao gồm doanh thu tiền lãi, tiền bản quyền, cổ tức, lợi nhuận được chia và các khoản doanh thu hoạt động tài chính khác. Đối với tiền lãi thu từ các khoản cho vay, bán hàng trả chậm, trả góp: doanh thu được ghi nhận khi chắc chắn thu được và khoản gốc cho vay, nợ gốc phải thu không bị phân loại là quá hạn cần phải lập dự phòng. Doanh thu từ cổ tức được ghi nhận khi quyền nhận cổ tức được xác lập.

#### d. Nguyên tắc ghi nhận doanh thu hợp đồng xây dựng


Doanh thu hợp đồng xây dựng được ghi nhận theo một trong hai trường hợp sau:

- Hợp đồng xây dựng quy định nhà thầu được thanh toán theo tiến độ kế hoạch: khi kết quả thực hiện hợp đồng được ước tính một cách đáng tin cậy thì doanh thu được ghi nhận tương ứng với phần công việc đã hoàn thành do nhà thầu tự xác định tại ngày lập Báo cáo tài chính;
- Hợp đồng xây dựng quy định nhà thầu được thanh toán theo giá trị khối lượng thực hiện: khi kết quả thực hiện hợp đồng được ước tính một cách đáng tin cậy và được khách hàng xác nhận thì doanh thu được ghi nhận tương ứng với phần công việc đã hoàn thành được khách hàng xác nhận.

Khi kết quả thực hiện hợp đồng không thể ước tính một cách đáng tin cậy thì doanh thu ghi nhận tương đương chi phí đã phát sinh mà việc được hoàn trả là tương đối chắc chắn.

#### e. Nguyên tắc ghi nhận thu nhập khác

Thu nhập khác bao gồm các khoản thu nhập khác ngoài hoạt động sản xuất, kinh doanh của công ty: nhượng bán, thanh lý TSCĐ; tiền phạt do khách hàng vi phạm hợp đồng; tiền bồi thường của bên thứ ba để bù đắp cho tài sản bị tổn thất; khoản thu từ nợ khó đòi đã xử lý xóa sổ; nợ phải trả không xác định được chủ; thu nhập từ quà biếu, tặng bằng tiền, hiện vật ...





## BẢN THUYẾT MINH BÁO CÁO TÀI CHÍNH

Năm 2017

### 18. Nguyên tắc ghi nhận các khoản giảm trừ doanh thu

Việc điều chỉnh giảm doanh thu được thực hiện như sau:

- Điều chỉnh giảm doanh thu của kỳ phát sinh nếu các khoản giảm trừ doanh thu phát sinh cùng kỳ tiêu thụ sản phẩm, hàng hóa, dịch vụ;

- Điều chỉnh giảm doanh thu như sau nếu các khoản giảm trừ doanh thu phát sinh sau kỳ tiêu thụ sản phẩm, hàng hóa, dịch vụ:

+ Điều chỉnh giảm doanh thu trên Báo cáo tài chính của kỳ lập báo cáo nếu phát sinh các khoản giảm trừ doanh thu trước thời điểm phát hành Báo cáo tài chính;

+ Điều chỉnh giảm doanh thu trên Báo cáo tài chính của kỳ sau kỳ lập báo cáo nếu phát sinh các khoản giảm trừ doanh thu sau thời điểm phát hành Báo cáo tài chính.

Chiết khấu thương mại phải trả là khoản công ty bán giảm giá niêm yết cho khách hàng mua hàng với khối lượng lớn.

Giảm giá hàng bán là khoản giảm trừ cho người mua do sản phẩm, hàng hóa kém, mất phẩm chất hay không đúng quy cách theo quy định trong hợp đồng kinh tế.

Hàng bán trả lại phản ánh giá trị của số sản phẩm, hàng hóa bị khách hàng trả lại do các nguyên nhân như vi phạm cam kết, vi phạm hợp đồng kinh tế, hàng bị kém, mất phẩm chất, không đúng chủng loại, quy cách.

### 19. Nguyên tắc ghi nhận giá vốn hàng bán

Giá vốn hàng bán bao gồm trị giá vốn của sản phẩm, hàng hóa, dịch vụ, bất động sản đầu tư; giá thành sản xuất của sản phẩm xây lắp bán trong kỳ và các chi phí liên quan đến hoạt động kinh doanh bất động sản đầu tư ...

Giá trị hàng tồn kho hao hụt, mất mát được ghi nhận vào giá vốn hàng bán sau khi trừ đi các khoản bồi thường (nếu có).

Đối với chi phí nguyên vật liệu trực tiếp tiêu hao vượt mức bình thường, chi phí nhân công, chi phí sản xuất chung cố định không phân bổ vào giá trị sản phẩm nhập kho được tính vào giá vốn hàng bán sau khi trừ đi các khoản bồi thường (nếu có) kể cả khi sản phẩm, hàng hóa chưa được xác định là tiêu thụ.

### 20. Nguyên tắc ghi nhận chi phí tài chính

Chi phí tài chính bao gồm các khoản chi phí hoạt động tài chính: chi phí hoặc các khoản lỗ liên quan đến các hoạt động đầu tư tài chính; chi phí cho vay và đi vay vốn; chi phí góp vốn liên doanh, liên kết; lỗ chuyển nhượng chứng khoán; dự phòng giảm giá chứng khoán kinh doanh; dự phòng tổn thất đầu tư vào đơn vị khác; khoản lỗ phát sinh khi bán ngoại tệ, lỗ tỷ giá hối đoái...

### 21. Nguyên tắc ghi nhận chi phí bán hàng, chi phí quản lý doanh nghiệp

Chi phí bán hàng phản ánh các chi phí thực tế phát sinh trong quá trình bán sản phẩm, hàng hóa, cung cấp dịch vụ.

Chi phí quản lý doanh nghiệp phản ánh các chi phí chung của công ty gồm các chi phí về lương, bảo hiểm xã hội, bảo hiểm y tế, bảo hiểm thất nghiệp, kinh phí công đoàn của nhân viên quản lý; chi phí vật liệu văn phòng, công cụ lao động, khấu hao TSCĐ dùng cho quản lý công ty; tiền thuê đất, thuế môn bài; dự phòng nợ phải thu khó đòi; dịch vụ mua ngoài; chi phí bằng tiền khác...

### 22. Nguyên tắc ghi nhận chi phí thuế TNDN hiện hành, CP thuế TNDN hoãn lại

Chi phí thuế TNDN hiện hành là số thuế TNDN phải nộp được xác định trên cơ sở thu nhập chịu thuế và thuế suất thuế TNDN hiện hành.

## BẢN THUYẾT MINH BÁO CÁO TÀI CHÍNH

### Năm 2017

Chi phí thuế TNDN hoãn lại là số thuế TNDN sẽ phải nộp trong tương lai phát sinh trong tương lai từ việc:

- Ghi nhận thuế thu nhập hoãn lại phải trả trong năm;
- Hoàn nhập tài sản thuế thu nhập hoãn lại đã được ghi nhận từ các năm trước.

#### 23. Các giao dịch bằng ngoại tệ

Tỷ giá giao dịch thực tế tại thời điểm phát sinh giao dịch để quy đổi các giao dịch phát sinh bằng ngoại tệ sau đây:

- Đối với hợp đồng mua bán ngoại tệ (hợp đồng mua bán ngoại tệ giao ngay, hợp đồng kỳ hạn, hợp đồng tương lai, hợp đồng quyền chọn, hợp đồng hoán đổi): áp dụng tỷ giá ký kết trong hợp đồng mua, bán ngoại tệ giữa Công ty và ngân hàng thương mại;
  - Đối với các khoản góp vốn hoặc nhận vốn góp: áp dụng tỷ giá mua ngoại tệ của ngân hàng nơi Công ty mở tài khoản để nhận vốn của nhà đầu tư tại ngày góp vốn/ nhận góp vốn;
  - Đối với nợ phải thu nợ phải thu: áp dụng tỷ giá mua của ngân hàng thương mại nơi Công ty chi định khách hàng thanh toán tại thời điểm giao dịch phát sinh;
  - Đối với nợ phải trả nợ phải trả: áp dụng tỷ giá bán của ngân hàng thương mại nơi Công ty dự kiến giao dịch tại thời điểm giao dịch phát sinh;
  - Đối với các giao dịch mua sắm tài sản hoặc các khoản chi phí được thanh toán ngay bằng ngoại tệ (không qua các tài khoản phải trả): áp dụng tỷ giá mua của ngân hàng thương mại nơi Công ty thực hiện thanh toán.
- Tỷ giá ghi sổ thực tế đích danh được áp dụng khi thu hồi các khoản nợ phải thu, các khoản ký cược, ký quỹ hoặc thanh toán các khoản nợ phải trả bằng ngoại tệ, được xác định bằng tỷ giá tại thời điểm giao dịch phát sinh.

Tỷ giá ghi sổ bình quân gia quyền di động được áp dụng tại bên Có tài khoản tiền khi thanh toán bằng ngoại tệ.

#### 24. Bên liên quan

Các bên được coi là liên quan nếu một bên có khả năng kiểm soát hoặc có ảnh hưởng đáng kể đối với bên kia trong việc ra quyết định các chính sách tài chính và hoạt động. Các bên cũng được xem là bên liên quan nếu cùng chịu sự kiểm soát chung hay chịu ảnh hưởng đáng kể chung.

Trong việc xem xét mối quan hệ của các bên liên quan, bản chất của mối quan hệ được chú trọng nhiều hơn trong hình thức pháp lý.

#### 25. Báo cáo bộ phận

Bộ phận theo lĩnh vực kinh doanh là một phần có thể xác định riêng biệt tham gia vào quá trình sản xuất hoặc cung cấp sản phẩm, dịch vụ và có rủi ro và lợi ích kinh tế khác với các bộ phận kinh doanh khác.

Bộ phận theo khu vực địa lý là một phần có thể xác định riêng biệt tham gia vào quá trình sản xuất hoặc cung cấp sản phẩm, dịch vụ trong phạm vi một môi trường kinh tế cụ thể và có rủi ro và lợi ích kinh tế khác với các bộ phận kinh doanh trong các môi trường kinh tế khác.

## BẢN THUYẾT MINH BÁO CÁO TÀI CHÍNH

Năm 2017

### 26. Công cụ tài chính

#### a. Tài sản tài chính

Theo Thông tư 210, Công ty phân loại các tài sản tài chính thành các nhóm:

- Tài sản tài chính được ghi nhận theo giá trị hợp lý thông qua Báo cáo kết quả hoạt động kinh doanh là một tài sản tài chính được nắm giữ để kinh doanh hoặc được xếp vào nhóm phân ánh theo giá trị hợp lý thông qua Báo cáo kết quả hoạt động kinh doanh tại thời điểm ghi nhận ban đầu;
- Các khoản đầu tư nắm giữ đến ngày đáo hạn là các tài sản tài chính phi phái sinh với các khoản thanh toán cố định hoặc có thể xác định và có kỳ đáo hạn cố định mà Công ty có ý định và có khả năng giữ đến ngày đáo hạn;
- Các khoản cho vay và phải thu là các tài sản tài chính phi phái sinh với các khoản thanh toán cố định hoặc có thể xác định và không được niêm yết trên thị trường;
- Tài sản sẵn sàng để bán là các tài sản tài chính phi phái sinh được xác định là sẵn sàng để bán hoặc không được phân loại là tài sản tài chính được ghi nhận theo giá trị hợp lý thông qua Báo cáo kết quả hoạt động kinh doanh, các khoản đầu tư nắm giữ đến ngày đáo hạn, các khoản cho vay và phải thu.

Việc phân loại các tài sản tài chính này phụ thuộc vào mục đích và bản chất của tài sản tài chính và được quyết định tại thời điểm ghi nhận ban đầu.

Các tài sản tài chính của Công ty bao gồm tiền và tiền gửi ngắn hạn, các khoản phải thu khách hàng, phải thu khác, các khoản cho vay, các công cụ tài chính được niêm yết và không được niêm yết.

Các tài sản tài chính được ghi nhận tại ngày mua và dừng ghi nhận tại ngày bán. Tại thời điểm ghi nhận lần đầu tài sản tài chính được xác nhận theo giá gốc cộng với chi phí giao dịch trực tiếp liên quan đến việc mua, phát hành.

#### b. Nợ phải trả tài chính và công cụ vốn chủ sở hữu

Các công cụ tài chính được phân loại là nợ phải trả tài chính hoặc công cụ vốn chủ sở hữu tại thời điểm ghi nhận ban đầu phù hợp với bản chất và định nghĩa của nợ phải trả tài chính và công cụ vốn chủ sở hữu.

Theo Thông tư 210, Công ty phân loại nợ phải trả tài chính thành các nhóm:

- Nợ phải trả tài chính được ghi nhận theo giá trị hợp lý thông qua Báo cáo kết quả hoạt động kinh doanh là nợ phải trả được nắm giữ để kinh doanh hoặc được xếp vào nhóm phân ánh theo giá trị hợp lý thông qua Báo cáo kết quả hoạt động kinh doanh tại thời điểm ghi nhận ban đầu;
- Các khoản nợ phải trả tài chính được xác định theo giá trị phân bổ được xác định bằng giá trị ghi nhận ban đầu của nợ phải trả tài chính trừ đi các khoản hoàn trả gốc, cộng hoặc trừ các khoản phân bổ lũy kế tính theo phương pháp lãi suất thực tế của phần chênh lệch giữa giá trị ghi nhận ban đầu và giá trị đáo hạn, trừ đi các khoản giảm trừ (trực tiếp hoặc thông qua việc sử dụng một tài khoản dự phòng) do giảm giá trị hoặc do không thể thu hồi.

Việc phân loại nợ phải trả tài chính này phụ thuộc vào mục đích và bản chất của tài sản tài chính và được quyết định tại thời điểm ghi nhận ban đầu.

Nợ phải trả tài chính của Công ty bao gồm các khoản phải trả người bán, phải trả khác, các khoản nợ và vay.

Tại thời điểm ghi nhận ban đầu tất cả nợ phải trả tài chính được xác nhận theo giá gốc cộng với chi phí giao dịch trực tiếp liên quan đến việc phát hành.

**Công cụ vốn Chủ sở hữu (CSH):** Là hợp đồng chứng tỏ được những lợi ích còn lại về tài sản của Công ty sau khi trừ đi toàn bộ nghĩa vụ.

**Bù trừ các công cụ tài chính:** Tài sản tài chính và nợ phải trả tài chính được bù trừ với nhau và trình bày giá trị thuần trên Bảng cân đối kế toán khi và chỉ khi Công ty có quyền hợp pháp để bù trừ giá trị đã được ghi nhận; và có dự định thanh toán trên cơ sở thuần hoặc ghi nhận tài sản và thanh toán nợ phải trả cùng một thời điểm.

## BẢN THUYẾT MINH BÁO CÁO TÀI CHÍNH

Năm 2017

### V. THÔNG TIN BỔ SUNG CHO CÁC KHOẢN MỤC TRÌNH BÀY TRONG BẢNG CÂN ĐỐI KẾ TOÁN

Đơn vị tính: VND

#### 1. TIỀN VÀ CÁC KHOẢN TƯƠNG ĐƯƠNG TIỀN

	<u>Cuối năm</u>	<u>Đầu năm</u>
Tiền mặt (*)	4.205.686	80.082.551
Tiền gửi ngân hàng (**)	122.099.209.269	64.425.504.609
Tiền gửi VND	9.087.312.690	6.582.996.022
Tiền gửi ngoại tệ	113.011.896.579	57.842.508.587
Các khoản tương đương tiền (tiền gửi tiết kiệm dưới 3 tháng)	13.000.000.000	18.000.000.000
Ngân hàng TMCP Quân Đội	8.000.000.000	18.000.000.000
Ngân hàng TMCP Công Thương VN -CN BSG	5.000.000.000	-
<b>Tổng cộng</b>	<b>135.103.414.955</b>	<b>82.505.587.160</b>

**Ghi chú:**

(\*) Tiền mặt tồn quỹ khớp với biên bản kiểm kê thực tế tại ngày 31/12/2017.

(\*\*) Tiền gửi Ngân hàng phù hợp với các xác nhận số dư của Ngân hàng tại ngày 31/12/2017.

#### 2. CÁC KHOẢN ĐẦU TƯ TÀI CHÍNH

##### 2.1 Chứng khoán kinh doanh

	<u>Cuối năm</u>			<u>Đầu năm</u>		
	Giá trị gốc	Giá trị hợp lý	Dự phòng	Giá trị gốc	Giá trị hợp lý	Dự phòng
- Tổng giá trị cổ phiếu	2.835.462.500	2.835.462.500	-	2.835.462.500	2.835.462.500	-
+ Công Ty CP BV Đa Khoa Tư Nhân Triều An (50.000 cổ phiếu)	2.250.000.000	2.250.000.000	-	2.250.000.000	2.250.000.000	-
+ Ngân Hàng TMCP Ngoại Thương Việt Nam (203 cổ phiếu)	290.000	290.000	-	290.000	290.000	-
+ Công Ty CP XNK&ĐT Thừa Thiên Huế (51.900 cổ phiếu)	585.172.500	585.172.500	-	585.172.500	585.172.500	-
<b>Tổng cộng</b>	<b>2.835.462.500</b>	<b>2.835.462.500</b>	<b>-</b>	<b>2.835.462.500</b>	<b>2.835.462.500</b>	<b>-</b>

## BẢN THUYẾT MINH BÁO CÁO TÀI CHÍNH

Năm 2017

### V. THÔNG TIN BỔ SUNG CHO CÁC KHOẢN MỤC TRÌNH BÀY TRONG BẢNG CÂN ĐỐI KẾ TOÁN

Đơn vị tính: VND

**Ghi chú:**

Tại thời điểm 31/12/2017, Công ty không thực hiện trích lập dự phòng cho cổ phiếu Công Ty Cổ Phần Bệnh Viện Đa khoa Tư nhân Triều An và Công Ty CP Xuất Nhập Khẩu và Đầu Tư Thừa Thiên Huế do tại thời điểm này Công ty không thu thập được giá giao dịch của cổ phiếu này trên thị trường chứng khoán.

**2.2 Các khoản đầu tư nắm giữ đến ngày đáo hạn:**

	Cuối năm		Đầu năm	
	Giá gốc	Giá trị ghi sổ	Giá gốc	Giá trị ghi sổ
<b>Ngắn hạn:</b>	420.000.000	420.000.000	420.000.000	420.000.000
- Tiền gửi có kỳ hạn (Ngân hàng TMCP Quân Đội - 12 tháng)	420.000.000	420.000.000	420.000.000	420.000.000
<b>Tổng cộng</b>	<b>420.000.000</b>	<b>420.000.000</b>	<b>420.000.000</b>	<b>420.000.000</b>

**2.3. Đầu tư vào công ty con**

	Cuối năm			Đầu năm		
	Giá gốc	Giá trị dự phòng	Giá trị hợp lý	Giá gốc	Giá trị dự phòng	Giá trị hợp lý
Công Ty TNHH Máy Thành Mỹ	54.833.900.000	-	54.833.900.000	54.833.900.000	-	54.833.900.000
Công Ty TNHH Bất Động Sản Gia Định	20.000.000.000	-	20.000.000.000	20.000.000.000	-	20.000.000.000
Công Ty CP Máy Hàng Gia Dụng Gilimex - PPJ	68.819.623.339	-	68.819.623.339	68.819.623.339	-	68.819.623.339
Công Ty CP SX & KD Kim Khí Đại Tây Dương	10.200.000.000	-	10.200.000.000	10.200.000.000	-	10.200.000.000
Công Ty CP SX & KD TBCS Thái Bình Dương	19.980.000.000	-	19.980.000.000	19.980.000.000	-	19.980.000.000
<b>Tổng cộng</b>	<b>173.833.523.339</b>	<b>-</b>	<b>173.833.523.339</b>	<b>173.833.523.339</b>	<b>-</b>	<b>173.833.523.339</b>

**2.4. Đầu tư góp vốn vào các đơn vị khác**

	Cuối năm			Đầu năm		
	Giá gốc	Giá trị dự phòng	Giá trị hợp lý	Giá gốc	Giá trị dự phòng	Giá trị hợp lý
Công ty CP Dệt May Gia Định (tỷ lệ 25%)(*)	186.648.394.100	-	186.648.394.100	186.648.394.100	-	186.648.394.100
<b>Tổng cộng</b>	<b>186.648.394.100</b>	<b>-</b>	<b>186.648.394.100</b>	<b>186.648.394.100</b>	<b>-</b>	<b>186.648.394.100</b>



## BẢN THUYẾT MINH BÁO CÁO TÀI CHÍNH

Năm 2017

### V. THÔNG TIN BỔ SUNG CHO CÁC KHOẢN MỤC TRÌNH BÀY TRONG BẢNG CÂN ĐỐI KẾ TOÁN

Đơn vị tính: VND

**Ghi chú:**

(\*) Theo QĐ số 7194/QĐ-UBND ngày 31/12/2015 của Ủy Ban Nhân Dân Thành Phố Hồ Chí Minh về việc phê duyệt phương án và chuyển Công Ty TNHH MTV Dệt May Gia Định thuộc Công ty Đầu Tư Tài Chính Nhà Nước Thành Phố thành Công Ty Cổ Phần. Ngày 10/05/2016 Công Ty CP Sản Xuất Kinh Doanh Xuất Nhập Khẩu Bình Thạnh ký kết hợp đồng với Công Ty TNHH MTV Dệt May Gia Định mua 25% vốn cổ phần của Công Ty CP Dệt May Gia Định bằng hình thức đấu thầu. Tuy nhiên, do Công Ty CP Dệt May Gia Định vẫn đang trong quá trình quyết toán với nhà nước chưa chốt được Báo cáo tài chính năm 2016 và năm 2017 nên chưa xác định được giá trị hợp lý của Công Ty CP Dệt May Gia Định. Vì vậy, Công Ty CP Sản Xuất Kinh Doanh Xuất Nhập Khẩu Bình Thạnh tạm treo khoản mục đầu tư này ở khoản mục đầu tư vào các đơn vị khác.

Công ty con	Tỷ lệ vốn nắm giữ; Tỷ lệ quyền biểu quyết	Giao dịch/Nội dung	Hoạt động
Công Ty TNHH May Thanh Mỹ	100%; 100%		Sản xuất sản phẩm dệt may, may sẵn, thảm và chăn đệm, hàng dệt, trang phục, valy túi xách và các loại tương tự, yên đệm.
Công Ty TNHH Bất Động Sản Gia Định	100%; 100%		Kinh doanh BĐS, dịch vụ BĐS: Môi giới, định giá, sàn giao dịch bất động sản. Xây dựng công trình nhà ở, công trình kỹ thuật. Tư vấn đầu tư.
Công Ty CP May Hàng Gia Dụng Gilimex - PPJ	99,45%; 99,45%		May trang phục; Sản xuất trang phục dệt kim, đan móc; Bán buôn đồ dùng khác cho gia đình; Sản xuất hàng may sẵn; Bán lẻ hàng may mặc; ...
Công Ty CP SX & KD Kim Khí Đại Tây Dương	100%; 100%		Sản xuất sản phẩm khác bằng kim loại chưa được phân vào đâu (chi tiết: Sản phẩm dụng cụ gia dụng bằng kim loại).
Công Ty CP SX & KD TBCS Thái Bình Dương	99,9%; 99,9%		Sản xuất và kinh doanh thiết bị chiếu sáng.

### 3. CÁC KHOẢN PHẢI THU KHÁCH HÀNG

	Cuối năm	Đầu năm
<b>a. Phải thu khách hàng ngắn hạn</b>	<b>436.244.951.248</b>	<b>66.782.301.161</b>
+ Ikea Supply AG	55.963.034.681	52.468.254.041
+ Ballard Designs, Inc	9.455.217.649	4.659.044.929

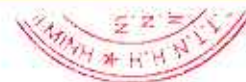


## BẢN THUYẾT MINH BÁO CÁO TÀI CHÍNH

Năm 2017

### V. THÔNG TIN BỔ SUNG CHO CÁC KHOẢN MỤC TRÌNH BÀY TRONG BẢNG CÂN ĐỐI KẾ TOÁN

		Đơn vị tính: VND
+ Amazon Robotics, llc	355.384.948.930	-
+ Công Ty Cổ Phần KLASSY	-	1.406.354.260
+ Công Ty CP DV TV Và Đầu Tư An Điền	13.867.001.200	7.000.000.000
+ Các đối tượng khác	1.574.748.788	1.248.647.931
<b>b. Phải thu khách hàng dài hạn</b>		-
<b>c. Phải thu khách hàng là các bên liên quan</b>		-
+ CTY CP SX và KD TB Chiêu Sáng Thái Bình Dương	173.250.000	-



## BẢN THUYẾT MINH BÁO CÁO TÀI CHÍNH

Năm 2017

Đơn vị tính: VND

### 4. CÁC KHOẢN PHẢI THU KHÁC

	Cuối năm		Đầu năm	
	Giá trị	Dự phòng	Giá trị	Dự phòng
<b>a. Phải thu ngắn hạn khác</b>	<b>10.925.408.039</b>	-	<b>12.042.896.530</b>	-
- BHXH	-	-	2.031.625	-
- Tạm ứng	2.112.019.822	-	2.144.774.849	-
- Ký cược, ký quỹ	10.170.077	-	2.103.656.687	-
- Cho mượn	5.075.000.000	-	4.110.000.000	-
Trong đó:				
Công Ty TNHH MTV Bất Động Sản Gia Định	5.075.000.000	-	1.110.000.000	-
Công Ty CP SX & KD TB Chiều Sáng Thái Bình Dương	-	-	3.000.000.000	-
- Phải thu khác	3.728.218.140	-	3.682.433.369	-
Trong đó:				
Ngân Hàng TMCP Quân Đội	52.167.778	-	90.241.944	-
Thuế nhập khẩu	179.222.528	-	2.442.586.077	-
Ikea Supply AG	-	-	759.398.763	-
Công Ty TNHH Lovetex Industrial Việt Nam	904.439.022	-	-	-
XN Vận Tải Và Kinh Doanh Tổng Hợp	500.902.954	-	-	-
Công ty TNHH Innopack Việt Nam	326.046.000	-	-	-
Ngân Hàng TNHH MTV ANZ VN -CN TP HCM	352.327.360	-	-	-
CTY TNHH Giao Nhận và vận tải Liên Lục Địa	209.444.263	-	-	-
Phải thu khác	1.203.668.235	-	390.206.585	-
<b>b. Phải thu dài hạn khác</b>	<b>878.664.120</b>	-	<b>844.170.120</b>	-
- Ký cược, ký quỹ	878.664.120	-	844.170.120	-
<b>Tổng cộng</b>	<b>11.804.072.159</b>	-	<b>12.887.066.650</b>	-

### 7. NỢ XẤU

	Cuối năm		Đầu năm	
	Giá gốc	Giá trị có thể thu hồi	Giá gốc	Giá trị có thể thu hồi
- Tổng giá trị các khoản phải thu, cho vay quá hạn thanh toán hoặc chưa quá hạn nhưng khó có khả năng thu hồi	-	-	2.299.619.282	-
Trong đó:				
+ Công Ty Sản Xuất Phim Việt Chuyên Đề	-	-	2.250.000	-
+ Công Ty TNHH Đầu Tư Chiến Thắng	-	-	117.600.000	-
+ Tổ Thị Ngọc Thảo	-	-	20.000.000	-
+ Công Ty TNHH Đức Nhân	-	-	396.635.955	-
+ Công Ty CP Truyền Thông Ánh Sáng Xanh	-	-	7.700.000	-
+ Công Ty CP Đầu Tư Xây Dựng Đất Phố	-	-	151.200.000	-
+ Công Ty TNHH Phú Hải	-	-	4.331.067	-
+ Công Ty Hoàng Gia	-	-	44.000.000	-



## BẢN THUYẾT MINH BÁO CÁO TÀI CHÍNH

Năm 2017

Đơn vị tính: VND

+ Công Ty TNHH Dầu Tư Tiến Thắng	-	-	78.400.000	-
+ Công Ty TNHH TM DV XD Kim Loan	-	-	71.148.000	-
+ Công Ty CP Klassy	-	-	1.406.354.260	-
<b>Tổng cộng</b>	-	-	<b>2.299.619.282</b>	-

### 5. HÀNG TỒN KHO

	Cuối năm		Đầu năm	
	Giá gốc	Dự phòng	Giá gốc	Dự phòng
- Hàng đang đi trên đường	-	-	-	-
- Nguyên liệu, vật liệu	174.832.572.754	-	128.867.248.316	-
- Công cụ, dụng cụ	18.683.165.842	-	13.636.683.082	-
- Chi phí sản xuất kinh doanh dở dang	12.890.939.418	-	21.791.929.544	-
- Thành phẩm	171.695.430.877	(4.336.688.195)	233.651.628.148	-
- Hàng hóa	-	-	-	-
- Hàng hóa gửi bán	49.121.322	-	49.121.322	-
- Hàng hóa kho bảo thuế	-	-	-	-
<b>Cộng giá gốc của hàng tồn kho</b>	<b>378.151.230.213</b>	<b>(4.336.688.195)</b>	<b>397.996.610.412</b>	

### 7. TÀI SẢN DỜ DANG DÀI HẠN

	Cuối năm		Đầu năm	
	Giá gốc	Giá trị có thể thu hồi	Giá gốc	Giá trị có thể thu hồi
- Chi phí SXKD dở dang dài hạn	-	-	-	-
- Xây dựng cơ bản dở dang	7.232.903.753	6.222.915.443	6.069.046.462	5.059.058.152
Trong đó:				
+ Mua sắm	-	-	-	-
+ Xây dựng cơ bản dở dang	7.232.903.753	6.222.915.443	6.069.046.462	5.059.058.152
Công trình khu biệt thự Bình Quới, Thanh Đa	5.059.058.152	5.059.058.152	5.059.058.152	5.059.058.152
Công trình phường 28, quận Bình Thạnh	1.009.988.310	-	1.009.988.310	-
Công trình Kho Tổng Gilimex	1.133.857.291	1.133.857.291	-	-
Công trình nhà văn phòng NM Bình Thạnh	30.000.000	30.000.000	-	-
+ Sửa chữa	-	-	-	-
<b>Tổng cộng</b>	<b>7.232.903.753</b>	<b>6.222.915.443</b>	<b>6.069.046.462</b>	<b>5.059.058.152</b>

#### Ghi chú:

Công trình phường 28, quận Bình Thạnh phát sinh từ những năm trước, với những tài liệu hiện có do Công ty cung cấp chúng tôi không có căn cứ xác định công trình này có được tiếp tục thực hiện hay không, do vậy chúng tôi không thể xác định được giá trị có thể thu hồi của công trình này.

## BẢN THUYẾT MINH BÁO CÁO TÀI CHÍNH

Năm 2017

### 8 . TĂNG, GIẢM TÀI SẢN CỐ ĐỊNH HỮU HÌNH

Chỉ tiêu	Nhà cửa, vật kiến trúc	Máy móc thiết bị	Phương tiện vận tải	Thiết bị văn phòng	Cộng
<b>Nguyên giá</b>					
Số dư đầu năm	104.066.790.839	33.894.487.260	17.116.554.172	1.007.909.160	156.085.741.431
Số tăng trong năm	338.676.800	12.890.467.080	134.705.100	155.500.000	13.519.348.980
- Mua trong năm	338.676.800	12.890.467.080	134.705.100	155.500.000	13.519.348.980
- Đầu tư XDCB hoàn thành	-	-	-	-	-
Số giảm trong năm	761.056.364	4.142.927.080	-	-	4.903.983.444
- Chuyển sang BĐS đầu tư	-	-	-	-	-
- Thanh lý, nhượng bán	761.056.364	4.142.927.080	-	-	4.903.983.444
Số dư cuối năm	103.644.411.275	42.642.027.260	17.251.259.272	1.163.409.160	164.701.106.967
<b>Giá trị hao mòn lũy kế</b>					
Số dư đầu năm	22.332.173.298	17.803.195.816	6.492.651.696	964.982.240	47.593.003.050
Số tăng trong năm	4.722.382.600	4.822.393.653	2.459.877.939	68.580.424	12.073.234.616
- Khấu hao trong năm	4.722.382.600	4.822.393.653	2.459.877.939	68.580.424	12.073.234.616
Số giảm trong năm	638.933.576	22.655.139	-	-	661.588.715
- Chuyển sang BĐS đầu tư	-	-	-	-	-
- Thanh lý, nhượng bán	638.933.576	22.655.139	-	-	661.588.715
Số dư cuối năm	26.415.622.322	22.602.934.330	8.952.529.635	1.033.562.664	59.004.648.951
<b>Giá trị còn lại</b>					
Tại ngày đầu năm	81.734.617.541	16.091.291.444	10.623.902.476	42.926.920	108.492.738.381
Tại ngày cuối năm	77.228.788.953	20.039.092.930	8.298.729.637	129.846.496	105.696.458.016

#### Ghi chú:

- Giá trị còn lại cuối năm của TSCĐ hữu hình dùng để thế chấp, cầm cố đảm bảo khoản vay : Không có
- Nguyên giá TSCĐ hữu hình cuối năm đã khấu hao hết nhưng vẫn còn sử dụng : 24.461.390.575 VND
- Nguyên giá TSCĐ hữu hình cuối năm chờ thanh lý : Không có
- Các cam kết về việc mua, bán TSCĐ hữu hình có giá trị lớn trong tương lai : Không có
- Các thay đổi khác về TSCĐ hữu hình : Không có



## BẢN THUYẾT MINH BÁO CÁO TÀI CHÍNH

Năm 2017

### 9. TĂNG, GIẢM TÀI SẢN CỐ ĐỊNH VÔ HÌNH

Chỉ tiêu	Quyền sử dụng đất	Quyền phát hành	Bản quyền, bằng sáng chế	Phần mềm máy tính	Cộng
<b>Nguyên giá</b>					
Số dư đầu năm	10.389.035.019	-	-	514.310.000	10.903.345.019
Số tăng trong năm	-	-	-	151.800.000	151.800.000
- Mua trong năm	-	-	-	151.800.000	151.800.000
- Tạo ra từ nội bộ	-	-	-	-	-
Số giảm trong năm	-	-	-	-	-
- Thanh lý, nhượng bán	-	-	-	-	-
- Giảm khác	-	-	-	-	-
Số dư cuối năm	10.389.035.019	-	-	666.110.000	11.055.145.019
<b>Giá trị hao mòn lũy kế</b>					
Số dư đầu năm	865.442.985	-	-	358.631.289	1.224.074.274
Số tăng trong năm	207.780.696	-	-	104.672.844	312.453.540
- Khấu hao trong năm	207.780.696	-	-	104.672.844	312.453.540
- Tăng khác	-	-	-	-	-
Số giảm trong năm	-	-	-	-	-
- Thanh lý, nhượng bán	-	-	-	-	-
- Giảm khác	-	-	-	-	-
Số dư cuối năm	1.073.223.681	-	-	463.304.133	1.536.527.814
<b>Giá trị còn lại</b>					
Tại ngày đầu năm	9.523.592.034	-	-	155.678.711	9.679.270.745
Tại ngày cuối năm	9.315.811.338	-	-	202.805.867	9.518.617.205

#### Ghi chú:

- Giá trị còn lại cuối năm của TSCĐ vô hình dùng để thế chấp, cầm cố đảm bảo khoản vay : Không có
- Nguyên giá TSCĐ vô hình cuối năm đã khấu hao hết nhưng vẫn còn sử dụng : Không có



## BẢN THUYẾT MINH BÁO CÁO TÀI CHÍNH

Năm 2017

### 10 . CHI PHÍ TRẢ TRƯỚC

	Số cuối năm	Số đầu năm
<b>a. Ngắn hạn</b>		
- Chi phí công cụ, dụng cụ	69.755.563	98.552.788
- Chi phí thuê gia công, in, thêu	660.450.244	475.027.267
- Chi phí bảo hiểm	626.714.227	640.447.462
- Chi phí sửa chữa, bảo trì	36.991.360	13.256.205
- Chi phí thuê văn phòng	-	140.144.000
<b>Cộng</b>	<b>1.393.911.394</b>	<b>1.367.427.722</b>
<b>b. Dài hạn</b>		
- Công cụ dụng cụ xuất dùng có giá trị lớn	3.492.639.950	5.269.647.482
- Chi phí sửa chữa, thi công, lắp đặt	4.267.093.851	5.038.930.194
- Chi phí khác	1.370.852.943	866.454.331
<b>Cộng</b>	<b>9.130.586.744</b>	<b>11.175.032.007</b>

15.01/2018  
 CÔNG TY  
 SẢN XUẤT KINH DOANH  
 SẢN PHẨM DỆT MAY  
 VÀ KIỂM TỐM  
 PHÍA NAM  
 1 - 1, PH

18/166  
 G TY  
 PHẦN  
 SẢN DOA  
 SẢN KH  
 HẠN  
 (H&X)  
 PHỐ C

## BẢN THUYẾT MINH BÁO CÁO TÀI CHÍNH

Năm 2017

Đơn vị tính: VND

### 11. VAY VÀ NỢ THUÊ TÀI CHÍNH

	Cuối năm		Trong năm		Đầu năm	
	Giá trị	Số có khả năng trả nợ	Tăng trong kỳ	Giảm trong kỳ	Giá trị	Số có khả năng trả nợ
<b>a. Vay ngắn hạn</b>	<b>519.947.037.418</b>	<b>519.947.037.418</b>	<b>1.192.434.302.393</b>	<b>1.097.734.115.405</b>	<b>425.246.850.430</b>	<b>425.246.850.430</b>
Ngân Hàng DT & PT - CN Gia Định (USD)	-	-	36.005.404.468	66.072.394.589	30.066.990.121	30.066.990.121
Ngân Hàng Ngoại Thương - CN Gò Vấp (USD)	79.956.147.214	79.956.147.214	215.980.531.564	136.024.384.350		
Ngân hàng TMCP Quân Đội CN Bắc Sài Gòn (USD)	303.094.599.370	303.094.599.370	572.974.589.623	504.500.986.190	234.620.995.937	234.620.995.937
Ngân hàng TMCP Công Thương VN-Bắc SG (USD)	136.896.290.834	136.896.290.834	367.473.776.738	391.136.350.276	160.558.864.372	160.558.864.372
<b>b. Vay dài hạn</b>	<b>-</b>	<b>-</b>	<b>-</b>	<b>3.987.147.347,00</b>	<b>3.987.147.347</b>	<b>3.987.147.347</b>
Ngân hàng TMCP Quân Đội CN Bắc Sài Gòn (VND)	-	-		3.987.147.347	3.987.147.347	3.987.147.347
<b>Cộng</b>	<b>519.947.037.418</b>	<b>519.947.037.418</b>	<b>1.192.434.302.393</b>	<b>1.101.721.262.752</b>	<b>429.233.997.777</b>	<b>429.233.997.777</b>



## BẢN THUYẾT MINH BÁO CÁO TÀI CHÍNH

Năm 2017

Đơn vị tính: VND

### 12. PHẢI TRẢ CHO NGƯỜI BÁN

	Cuối năm		Đầu năm	
	Giá trị	Số có khả năng trả nợ	Giá trị	Số có khả năng trả nợ
<b>a. Ngắn hạn:</b>	<b>299.526.663.268</b>	<b>299.526.663.268</b>	<b>119.570.713.261</b>	<b>119.570.713.261</b>
- CAPSUNG TEXTILE	-	-	1.725.295.384	1.725.295.384
- Công Ty TNHH May Thành Mỹ	42.328.770.078	42.328.770.078	31.067.607.520	31.067.607.520
- Công Ty CP XNK và Đầu Tư Thừa Thiên Huế	83.185.849.000	83.185.849.000	26.875.896.000	26.875.896.000
- DONGHAIXIANG GROUP CO., LTD.	2.567.446.553	2.567.446.553	8.569.001.257	8.569.001.257
- Công Ty CP Dệt May Gia Định	33.696.051.935	33.696.051.935	2.205.055.600	2.205.055.600
- DALIAN YUTIAN ELECTRONICS CO., LTD.	29.960.740.303	29.960.740.303	378.151.735	378.151.735
- CTY TNHH Lovetex Industrial Việt Nam	13.209.172.940	13.209.172.940	593.457.976	593.457.976
- Công ty TNHH Innopack Việt Nam	8.283.600.600	8.283.600.600	-	-
VIETNAM CONNECTIONS ,INC	13.091.645.498	13.091.645.498	-	-
OCEANTEK SOLUTIONS INC	8.389.509.520	8.389.509.520	-	-
- Các đối tượng khác	64.813.876.841	64.813.876.841	48.156.247.789	48.156.247.789
<b>b. Dài hạn:</b>	<b>-</b>	<b>-</b>	<b>-</b>	<b>-</b>
<b>Cộng</b>	<b>299.526.663.268</b>	<b>299.526.663.268</b>	<b>119.570.713.261</b>	<b>119.570.713.261</b>
<b>c. Số nợ quá hạn chưa thanh toán</b>	<b>-</b>	<b>-</b>	<b>-</b>	<b>-</b>
<b>d. Phải trả người bán là các bên liên quan</b>				
- Công Ty TNHH May Thành Mỹ	42.328.770.078	42.328.770.078	31.067.607.520	31.067.607.520
- Công Ty CP SX & KD Kim Khí Đại Tây Dương	5.414.943.603	5.414.943.603	5.243.919.851	5.243.919.851
- Công Ty CP Dệt May Gia Định	33.696.051.935	33.696.051.935	2.205.055.600	2.205.055.600
- Công Ty CP Giày Da và Máy Móc Xuất Khẩu	-	-	2.074.520.800	2.074.520.800
- Công Ty CP Dệt May Gia Định - Phong Phú	-	-	352.303.600	352.303.600
- Công Ty CP SX và KD TB Chiếu Sáng Thái Bình Dương	-	-	9.130.000	9.130.000
<b>Cộng</b>	<b>81.439.765.616</b>	<b>81.439.765.616</b>	<b>40.952.537.371</b>	<b>40.952.537.371</b>

## BẢN THUYẾT MINH BÁO CÁO TÀI CHÍNH

Năm 2017

Đơn vị tính: VND

### 13. THUẾ VÀ CÁC KHOẢN THU, PHẢI NỢ CHO NHÀ NƯỚC

	Đầu năm	Phải nộp trong năm	Đã nộp trong năm	Cuối năm
<b>a. Phải nộp</b>	<b>932.983.875</b>	<b>60.188.473.902</b>	<b>36.743.554.025</b>	<b>24.377.903.752</b>
Thuế giá trị gia tăng	-	1.015.906.617	1.015.906.617	-
Thực nộp bằng tiền	-	75.619.921	75.619.921	-
Đã khấu trừ	-	940.286.696	940.286.696	-
Thuế thu nhập doanh nghiệp	-	33.973.542.931	14.866.026.536	19.107.516.395
Thuế thu nhập cá nhân	844.234.011	9.751.426.524	9.800.113.306	795.547.229
Thuế nhà đất, tiền thuê đất	-	15.011.222.188	10.536.382.060	4.474.840.128
Thuế khác	88.749.864	360.755.721	449.505.585	-
<b>b. Phải thu</b>	<b>161.553.237</b>	<b>161.553.237</b>	-	-
Thuế thu nhập doanh nghiệp	161.553.237	161.553.237	-	-

Quyết toán thuế của Công ty sẽ chịu sự kiểm tra của cơ quan thuế. Do việc áp dụng luật và các quy định về thuế đối với nhiều loại giao dịch khác nhau có thể được giải thích theo nhiều cách khác nhau, số thuế được trình bày trên Báo cáo tài chính có thể bị thay đổi theo quyết định của cơ quan thuế.

### 14. CHI PHÍ PHẢI TRẢ

	Cuối năm	Đầu năm
<b>a. Ngắn hạn</b>	<b>622.668.789</b>	<b>545.709.191</b>
- Trích trước chi phí lãi vay	616.368.789	545.709.191
- Chi phí khác	6.300.000	-
<b>b. Dài hạn</b>	-	-
<b>Cộng</b>	<b>622.668.789</b>	<b>545.709.191</b>

### 15. CÁC KHOẢN PHẢI TRẢ KHÁC

	Cuối năm	Đầu năm
<b>a. Ngắn hạn</b>	<b>33.836.668.454</b>	<b>18.455.975.084</b>
- Tài sản thừa chờ xử lý	900.137.288	899.613.523
- Kinh phí công đoàn	874.068.289	1.214.593.682
- BHXH	180.000.001	-
- Các khoản phải trả, phải nộp khác	31.882.462.876	16.341.767.879
<i>Trong đó:</i>		
Chi phí đồng phục công nhân và nhân viên văn phòng	15.750.000	47.064.000
Chi khen thưởng, lễ tết	1.440.000.000	602.000.000
IKEA TRADING HONGKONG	1.316.427.725	1.317.005.613
TODAY'S TEXTILE (Đài Loan)	1.313.247.637	1.280.069.404
BALLARD DESIGNS	897.602.618	897.996.649
IKEA SUPPLY AG	7.518.821.287	1.348.401.572
EAST WEST MANUFACTURING	463.719.792	463.719.792
AMAZON ROBOTICS, LLC	4.556.000.000	-
Công Ty TNHH Bất Động Sản Gia Định	7.800.000.000	7.800.000.000
Lê Hùng	1.300.000.000	-
BLAZE MAX HONG KONG LIMITED	1.305.892.203	63.448.500
Các đối tượng khác	3.955.001.614	2.522.062.349

## BẢN THUYẾT MINH BÁO CÁO TÀI CHÍNH

Năm 2017

Đơn vị tính: VND

<b>b. Dài hạn</b>	<b>3.200.000.000</b>	<b>3.228.600.000</b>
- Nhận ký cược ký quỹ dài hạn	3.200.000.000	3.228.600.000
- Các khoản phải trả, phải nộp khác	-	-
<b>c. Số nợ quá hạn chưa thanh toán</b>	<b>-</b>	<b>-</b>
<b>16. DOANH THU CHƯA THỰC HIỆN</b>		
	<u>Cuối năm</u>	<u>Đầu năm</u>
<b>a. Ngắn hạn</b>	<b>465.335.968</b>	<b>-</b>
- Doanh thu nhận trước (cho thuê văn phòng)	465.335.968	-
<b>b. Dài hạn</b>	<b>-</b>	<b>-</b>
<b>c. Khả năng không thực hiện được hợp đồng với khách hàng</b>	<b>-</b>	<b>-</b>
<b>17. TÀI SẢN THUẾ THU NHẬP HOÃN LẠI VÀ THUẾ THU NHẬP HOÃN LẠI PHẢI TRẢ</b>		
	<u>Cuối năm</u>	<u>Đầu năm</u>
<b>a. Tài sản thuế thu nhập hoãn lại</b>		
- Thuế suất thuế TNDN sử dụng để tính thuế thu nhập hoãn lại	20%	20%
- Tài sản thuế thu nhập hoãn lại liên quan đến khoản chênh lệch tạm thời khấu trừ	25.165.825	1.831.512
<b>Tài sản thuế thu nhập hoãn lại</b>	<b>25.165.825</b>	<b>1.831.512</b>
<b>b. Thuế thu nhập hoãn lại phải trả</b>		
- Thuế suất thuế TNDN sử dụng để tính thuế thu nhập hoãn lại	20%	20%
<b>Thuế Thu nhập hoãn lại phải trả</b>	<b>-</b>	<b>-</b>



## BẢN THUYẾT MINH BÁO CÁO TÀI CHÍNH

Năm 2017

Đơn vị tính: VND

### 18. VỐN CHỦ SỞ HỮU

#### 18.1. Bảng đối chiếu biến động của Vốn chủ sở hữu

	Vốn góp của CSII	Thặng dư vốn cổ phần	Cổ phiếu quỹ	Quỹ đầu tư phát triển	Lợi nhuận sau thuế chưa phân phối và các quỹ	Cộng
<b>a. Số dư đầu năm trước</b>	<b>139.245.880.000</b>	<b>171.657.714.793</b>	<b>(120.000.000)</b>	<b>45.593.508.600</b>	<b>96.249.797.564</b>	<b>452.626.900.957</b>
- Tăng trong năm trước	-	-	(226.700.000)	-	64.213.069.021	63.986.369.021
Trong đó:						
- Lợi nhuận tăng trong năm trước	-	-	-	-	64.213.069.021	64.213.069.021
- Tăng do mua cổ phiếu quỹ	-	-	(226.700.000)	-	-	(226.700.000)
- Giảm trong năm trước	-	-	-	-	35.929.890.125	35.929.890.125
Trong đó:						
- Giảm do bán cổ phiếu quỹ	-	-	-	-	-	-
- Chia cổ tức	-	-	-	-	33.982.290.125	33.982.290.125
- Chi phụ cấp HĐQT và BKS	-	-	-	-	1.947.600.000	1.947.600.000
<b>b. Số dư cuối năm trước (đầu năm nay)</b>	<b>139.245.880.000</b>	<b>171.657.714.793</b>	<b>(346.700.000)</b>	<b>45.593.508.600</b>	<b>124.532.976.460</b>	<b>480.683.379.853</b>
- Tăng trong năm	-	-	(40.100.000)	-	126.984.758.786	126.944.658.786
Trong đó:						
- Lợi nhuận tăng trong năm	-	-	-	-	126.984.758.786	126.984.758.786
- Tăng do mua cổ phiếu quỹ	-	-	(40.100.000)	-	-	-
- Giảm trong năm	-	-	-	-	36.194.555.375	36.194.555.375
Trong đó:						
- Chia cổ tức	-	-	-	-	35.836.155.375	35.836.155.375
- Chi phụ cấp HĐQT và BKS	-	-	-	-	358.400.000	358.400.000
<b>c. Số dư cuối năm</b>	<b>139.245.880.000</b>	<b>171.657.714.793</b>	<b>(386.800.000)</b>	<b>45.593.508.600</b>	<b>215.323.179.871</b>	<b>571.433.483.264</b>



## BẢN THUYẾT MINH BÁO CÁO TÀI CHÍNH

Năm 2017

Đơn vị tính: VND

### 18. VỐN CHỦ SỞ HỮU

#### 18.2. Chi tiết vốn đầu tư của chủ sở hữu

	Cuối năm	Đầu năm
Vốn đầu tư của Nhà nước		
Vốn góp của các đối tượng khác (cổ đông, thành viên...)	139.245.880.000	139.245.880.000
<b>Cộng</b>	<b>139.245.880.000</b>	<b>139.245.880.000</b>
* Thặng dư vốn cổ phần	171.657.714.793	171.657.714.793
* Cổ phiếu ngân quỹ	(386.800.000) 38.680 cổ phiếu	(346.700.000) 34.670 cổ phiếu



## BẢN THUYẾT MINH BÁO CÁO TÀI CHÍNH

Năm 2017

Đơn vị tính: VND

### 18.3. Các giao dịch về vốn với các chủ sở hữu và phân phối cổ tức, chia lợi nhuận

	Năm nay	Năm trước
<b>a. Vốn đầu tư của chủ sở hữu</b>	<b>139.245.880.000</b>	<b>139.245.880.000</b>
+ Vốn góp đầu năm	139.245.880.000	139.245.880.000
+ Vốn góp tăng trong kỳ	-	-
+ Vốn góp giảm trong kỳ	-	-
+ Vốn góp cuối kỳ	139.245.880.000	139.245.880.000
<b>b. Cổ tức lợi nhuận đã chia</b>	<b>35.836.155.375</b>	<b>33.982.290.125</b>

### 18.4. Cổ phiếu

	Cuối năm	Đầu năm
- Số lượng cổ phiếu đăng ký phát hành	13.924.588	13.924.588
- Số lượng cổ phiếu đã bán ra công chúng	13.924.588	13.924.588
+ Cổ phiếu phổ thông	13.924.588	13.924.588
- Cổ phiếu ưu đãi	-	-
- Số lượng Cổ phiếu được mua lại	38.680	34.670
+ Cổ phiếu phổ thông	38.680	34.670
+ Cổ phiếu ưu đãi	-	-
- Số lượng cổ phiếu đang lưu hành	13.885.908	13.889.918
+ Cổ phiếu phổ thông	13.885.908	13.889.918
+ Cổ phiếu ưu đãi	-	-

\* Mệnh giá cổ phiếu đang lưu hành: 10.000 đồng/cổ phiếu

### 18.5. Cổ tức

- Cổ tức đã công bố sau ngày kết thúc kỳ kế toán năm:
  - + Cổ tức đã công bố trên cổ phiếu phổ thông:
  - + Cổ tức đã công bố trên cổ phiếu ưu đãi:
- Cổ tức của cổ phiếu ưu đãi lũy kế chưa được ghi nhận:

### 18.6. Các quỹ của doanh nghiệp

- Quỹ đầu tư phát triển	45.593.508.600	45.593.508.600
- Quỹ hỗ trợ sắp xếp doanh nghiệp	-	-
- Quỹ khác thuộc vốn chủ sở hữu	-	-

## 19. CÁC KHOẢN MỤC NGOÀI BẢNG CĐKT

	Cuối năm	Đầu năm
<b>a. Ngoại tệ các loại</b>		
- USD (nguyên tệ)	4.674.629,08	2.420.822,99
- EUR (nguyên tệ)	261.969,56	120.747,30

**BẢN THUYẾT MINH BÁO CÁO TÀI CHÍNH**

Năm 2017

Đơn vị tính: VND

**b. Nợ khó đòi đã xử lý:**

<b>Đối tượng</b>	<b>Số tiền (VND)</b>	<b>Thời điểm xóa sổ</b>	<b>Nguyên nhân xóa sổ</b>
+ Công Ty Sản Xuất Phim Việt Chuyên Đề	2.250.000	Năm 2017	Không thể thu hồi
+ Công Ty TNHH Đầu Tư Chiến Thắng	117.600.000	Năm 2017	Không thể thu hồi
- Tô Thị Ngọc Thảo	20.000.000	Năm 2017	Không thể thu hồi
+ Công Ty TNHH Đức Nhân	396.635.955	Năm 2017	Không thể thu hồi
+ Công Ty CP Truyền Thông Ánh Sáng Xanh	7.700.000	Năm 2017	Không thể thu hồi
+ Công Ty CP Đầu Tư Xây Dựng Đất Phố	151.200.000	Năm 2017	Không thể thu hồi
+ Công Ty TNHH Phú Hải	4.331.067	Năm 2017	Không thể thu hồi
+ Công Ty Hoàng Gia	44.000.000	Năm 2017	Không thể thu hồi
+ Công Ty TNHH Đầu Tư Tiên Thắng	78.400.000	Năm 2017	Không thể thu hồi
+ Công Ty TNHH TM DV XD Kim Loan	71.148.000	Năm 2017	Không thể thu hồi
+ Công Ty CP Klassy	1.406.354.260	Năm 2017	Không thể thu hồi
<b>Cộng</b>	<b>2.299.619.282</b>		



## BẢN THUYẾT MINH BÁO CÁO TÀI CHÍNH

Năm 2017

### VI. THÔNG TIN BỔ SUNG CHO CÁC KHOẢN MỤC TRÌNH BÀY TRONG BÁO CÁO KẾT QUẢ HOẠT ĐỘNG KINH DOANH

Đơn vị tính: VND

#### 1. TỔNG DOANH THU BÁN HÀNG VÀ CUNG CẤP DỊCH VỤ

	Năm nay	Năm trước
<b>Doanh thu</b>		
- Doanh thu bán hàng hóa	25.439.430	54.953.194
- Doanh thu bán thành phẩm	2.002.087.201.202	1.088.887.970.143
- Doanh thu cung cấp dịch vụ	4.505.735.420	4.152.389.555
<b>Cộng</b>	<b>2.006.618.376.052</b>	<b>1.093.095.312.892</b>

#### 2. CÁC KHOẢN GIẢM TRỪ DOANH THU

	Năm nay	Năm trước
- Chiết khấu thương mại	-	-
- Giảm giá hàng bán	-	-
- Hàng bán bị trả lại	-	-
<b>Cộng</b>	<b>-</b>	<b>-</b>

#### 3. GIÁ VỐN HÀNG BÁN

	Năm nay	Năm trước
- Giá vốn hàng hóa đã bán	20.376.416	67.110.656
- Giá vốn thành phẩm đã bán	1.688.434.662.143	905.279.855.566
- Giá vốn của dịch vụ đã cung cấp	1.414.653.810	1.224.423.019
- Dự phòng giảm giá hàng tồn kho	4.336.688.195	-
<b>Cộng</b>	<b>1.694.206.380.564</b>	<b>906.571.389.241</b>

#### 4. DOANH THU HOẠT ĐỘNG TÀI CHÍNH

	Năm nay	Năm trước
- Lãi tiền gửi, tiền cho vay	1.824.178.033	4.160.684.219
- Cổ tức, lợi nhuận được chia	30.000.000	232.751.000
- Lãi chênh lệch tỷ giá phát sinh trong năm	16.109.321.257	14.998.629.422
- Lãi chênh lệch tỷ giá đánh giá lại cuối năm	-	-
<b>Cộng</b>	<b>17.963.499.290</b>	<b>19.392.064.641</b>

#### 5. CHI PHÍ TÀI CHÍNH

	Năm nay	Năm trước
- Lãi tiền vay	13.035.080.295	11.212.312.220
- Lỗ chênh lệch tỷ giá phát sinh trong năm	12.320.698.536	9.465.705.424
- Lỗ chênh lệch tỷ giá đánh giá lại cuối năm	457.176.910	6.823.035.627
<b>Cộng</b>	<b>25.812.955.741</b>	<b>27.501.053.271</b>

#### 6. THU NHẬP KHÁC

	Năm nay	Năm trước
- Thanh lý nhượng bán TSCĐ, công cụ dụng cụ	11.386.896.422	8.809.299.658
- Thu nhập từ bồi thường, thưởng, cản trừ công nợ	229.843.798	522.166.244
- Các khoản khác	195.311.620	705.098.979
<b>Cộng</b>	<b>11.812.051.840</b>	<b>10.036.564.881</b>

## BẢN THUYẾT MINH BÁO CÁO TÀI CHÍNH

Năm 2017

### 7. CHI PHÍ KHÁC

	Năm nay	Năm trước
- Giá trị còn lại TSCĐ và chi phí thanh lý, nhượng bán TSCĐ	-	-
- Chi phí phạt chậm nộp, truy thu thuế...	286.163.700	4.578.874.220
- Chi phí vi phạm hợp đồng, hàng lỗi	1.300.610.683	-
- Các khoản khác	232.927.309	1.270.366.235
<b>Cộng</b>	<b>1.819.701.692</b>	<b>5.849.240.455</b>

### 8. CHI PHÍ BÁN HÀNG VÀ CHI PHÍ QUẢN LÝ DOANH NGHIỆP

	Năm nay	Năm trước
<b>8.1. Chi phí bán hàng</b>		
- Chi phí cho nhân viên	-	-
- Chi phí nguyên liệu, vật liệu	147.814.798	245.886.475
- Chi phí khấu hao tài sản cố định	-	-
- Chi phí dịch vụ mua ngoài	19.514.070	43.306.888
- Chi phí bằng tiền khác	81.926.423.003	33.665.636.939
<b>Cộng</b>	<b>82.093.751.871</b>	<b>33.954.830.302</b>

### 8.2. Chi phí quản lý doanh nghiệp

- Chi phí nhân viên quản lý	41.008.789.546	36.227.066.692
- Chi phí đồ dùng văn phòng	445.903.803	320.134.653
- Chi phí khấu hao tài sản cố định	6.936.885.546	5.723.701.026
- Thuế, phí, lệ phí	10.443.253.786	10.987.749.761
- Chi phí dự phòng	-	10.000.000
- Chi phí dịch vụ mua ngoài	3.209.635.669	4.251.518.010
- Chi phí bằng tiền khác	9.320.148.323	9.563.287.390
<b>Cộng</b>	<b>71.364.616.673</b>	<b>67.283.457.532</b>

### 9. CHI PHÍ SẢN XUẤT, KINH DOANH THEO YẾU TỐ

	Năm nay	Năm trước
- Chi phí nguyên liệu, vật liệu	1.012.764.916.515	623.293.363.141
- Chi phí nhân công	199.216.607.407	183.940.627.348
- Chi phí khấu hao TSCĐ	12.385.688.156	11.015.761.776
- Chi phí dịch vụ mua ngoài	423.995.831.555	242.204.986.972
- Chi phí bằng tiền khác	122.824.087.264	77.416.887.368
<b>Cộng</b>	<b>1.771.187.130.897</b>	<b>1.137.871.626.605</b>

### 10. CHI PHÍ THUẾ THU NHẬP DOANH NGHIỆP HIỆN HÀNH

	Năm nay	Năm trước
- Chi phí thuế thu nhập doanh nghiệp tính trên thu nhập chịu thuế năm hiện hành	33.833.080.031	17.125.181.455
- Điều chỉnh chi phí thuế TNDN của các năm trước vào chi phí thuế thu nhập hiện hành năm nay	302.016.137	-
<b>Cộng</b>	<b>34.135.096.168</b>	<b>17.125.181.455</b>

## BẢN THUYẾT MINH BÁO CÁO TÀI CHÍNH

Năm 2017

Thuế thu nhập doanh nghiệp được xác định như sau:

	Năm nay	Năm trước
- Tổng lợi nhuận kế toán trước thuế	161.096.520.641	81.363.971.613
- Các khoản điều chỉnh tăng hoặc giảm lợi nhuận kế toán để xác định lợi nhuận chịu thuế TNDN		
+ Các khoản điều chỉnh tăng	8.108.037.075	4.632.449.906
<i>Chi phí không hợp lý hợp lệ</i>	7.982.207.949	4.623.292.346
<i>Lỗ CLTG cuối kỳ (TGNH, phải thu) năm nay</i>	125.829.126	9.157.560
+ Các khoản điều chỉnh giảm	39.157.560	370.514.246
<i>Lỗ CLTG cuối kỳ (TGNH, phải thu) năm trước</i>	9.157.560	137.763.246
<i>Cổ tức lợi nhuận được chia</i>	30.000.000	232.751.000
- Chuyển lỗ các năm trước	-	-
- Tổng thu nhập chịu thuế	169.165.400.156	85.625.907.273
- Thuế TNDN hiện hành tính trên TN chịu thuế năm hiện hành (a)	34.135.096.168	17.125.181.455
= (b) + (c)		
Thuế suất thuế TNDN:	20%	20%
+ Thuế TNDN theo thuế suất thông thường (b)	33.833.080.031	17.125.181.455
+ Thuế TNDN bị truy thu theo quyết toán thuế (c)	302.016.137	-

### 11. CHI PHÍ THUẾ THU NHẬP DOANH NGHIỆP HOÀN LẠI

	Năm nay	Năm trước
- Chi phí thuế TNDN hoãn lại phát sinh từ các khoản chênh lệch tạm thời phải chịu thuế	(25.165.825)	(1.831.512)
- Chi phí thuế TNDN hoãn lại phát sinh từ việc hoàn nhập tài sản thuế thu nhập hoãn lại	1.831.512	27.552.649
<b>Cộng</b>	<b>(23.334.313)</b>	<b>25.721.137</b>

### 12. LÃI CƠ BẢN TRÊN CỔ PHIẾU

	Năm nay	Năm trước
Lợi nhuận phân bổ cho cổ đông sở hữu CP phổ thông	126.984.758.786	64.213.069.021
Quỹ khen thưởng, phúc lợi trích từ lợi nhuận sau thuế	-	-
Số lượng CP phổ thông đang lưu hành bình quân trong năm	13.887.962	13.895.558
<b>Lãi cơ bản trên cổ phiếu (*)</b>	<b>9.144</b>	<b>4.621</b>

### 13. LÃI SUY GIẢM TRÊN CỔ PHIẾU

	Năm nay	Năm trước
Lợi nhuận phân bổ cho cổ đông sở hữu CP phổ thông	126.984.758.786	64.213.069.021
Quỹ khen thưởng, phúc lợi trích từ lợi nhuận sau thuế	-	-
Số lượng CP phổ thông dự kiến phát hành thêm	-	-
Số lượng CP phổ thông đang lưu hành bình quân trong năm	13.887.962	13.895.558
<b>Lãi suy giảm trên cổ phiếu</b>	<b>9.144</b>	<b>4.621</b>

## BẢN THUYẾT MINH BÁO CÁO TÀI CHÍNH

Năm 2017

### VII. THÔNG TIN BỔ SUNG CHO CÁC KHOẢN MỤC TRÊN BÁO CÁO LƯU CHUYỂN TIỀN TỆ

- Các giao dịch không bằng tiền ảnh hưởng tới Báo cáo lưu chuyển tiền tệ trong tương lai: Không phát sinh
- Các khoản tiền do doanh nghiệp nắm giữ nhưng không sử dụng: Không phát sinh
- Số tiền đi vay thực thu trong kỳ
 

	Năm nay
- Tiền thu từ đi vay theo kế ước thông thường	1.184.023.724.607
- Số tiền đã trả thực gốc vay trong kỳ
 

	Năm nay
- Tiền trả nợ gốc vay theo kế ước thông thường	(1.093.310.684.966)

### VIII. NHỮNG THÔNG TIN KHÁC

- Những khoản nợ tiềm tàng, khoản cam kết và những thông tin tài chính khác: không có
- Những sự kiện phát sinh sau ngày kết thúc kỳ kế toán năm: không có
- Thông tin về các bên liên quan

#### a. Tình hình thu nhập của Ban Giám đốc

	Năm nay	Năm trước
Lương và thưởng của các thành viên BGD	3.780.000.000	3.780.000.000
Lương và thưởng của các thành viên HĐQT	528.000.000	528.000.000

#### b. Các giao dịch trọng yếu với các bên có liên quan:

Trong quá trình hoạt động kinh doanh, Công ty phát sinh các nghiệp vụ với các bên liên quan. Các nghiệp vụ chủ yếu như sau:

Các bên liên quan	Mối quan hệ	Giao dịch	Giá trị giao dịch (VND)
Công Ty TNHH May Thạnh Mỹ	Công ty con	Mua hàng, gia công	90.002.281.500
Công Ty TNHH May Thạnh Mỹ	Công ty con	Doanh thu bán máy, cho thuê nhà xưởng	411.744.736
Công Ty CP SXKD Kim Khí Đại Tây Dương	Công ty con	Thu tiền điện, tiền cho thuê nhà xưởng	564.221.658
Công Ty CP SXKD Kim Khí Đại Tây Dương	Công ty con	Cán trừ công nợ phải thu phải trả	357.390.119
Công Ty CP SXKD Kim Khí Đại Tây Dương	Công ty con	Chi phí mua hàng	20.381.385.478
Công Ty CP SXKD Thiết Bị Chiếu Sáng Thái Bình Dương	Công ty con	Doanh thu bán máy, cho thuê nhà xưởng	725.248.920
Công Ty CP SXKD Thiết Bị Chiếu Sáng Thái Bình Dương	Công ty con	Mua TSCĐ	49.000.000
Công Ty CP SXKD Thiết Bị Chiếu Sáng Thái Bình Dương	Công ty con	Mượn tiền	14.000.000.000
Công Ty CP SXKD Thiết Bị Chiếu Sáng Thái Bình Dương	Công ty con	Trả tiền mượn	14.000.000.000
Công ty CP Dệt May Gia Định	Công ty liên kết	Doanh thu bán hàng, bán máy	643.881.763
Công ty CP Dệt May Gia Định	Công ty liên kết	Cán trừ công nợ	708.269.941
Công ty CP Dệt May Gia Định	Công ty liên kết	Chi phí gia công, thuê MB	140.874.174.000



## BẢN THUYẾT MINH BÁO CÁO TÀI CHÍNH

Năm 2017

Công ty CP Dệt May Gia Định	Công ty liên kết	Cán trừ công nợ	708.269.941
Công ty CP May Hàng Gia Dụng Gilimex-PPJ	Công ty con	Mượn tiền	10.000.000.000
Công ty CP May Hàng Gia Dụng Gilimex-PPJ	Công ty con	Trả tiền mượn	10.000.000.000

**c. Các khoản công nợ phải thu, phải trả tại ngày 31/12/2017 với các bên có liên quan :**

Các bên liên quan	Nội dung	Số dư công nợ
Công Ty TNHH MTV Bất Động sản Gia Định	Phải thu khác	5.075.000.000
CTy CP SX và KD TB Chiếu Sáng Thái Bình Dương	Phải thu	173.250.000
Công ty TNHH May Thanh Mỹ	Phải trả	42.328.770.078
Công Ty CP SXKD Kim Khí Đại Tây Dương	Phải trả	5.414.943.603
Công Ty TNHH Bất Động Sản Gia Định	Phải trả khác	7.800.000.000
Công ty CP Dệt May Gia Định	Phải trả	33.696.051.935

## BẢN THUYẾT MINH BÁO CÁO TÀI CHÍNH

Năm 2017

### 5. QUẢN LÝ RỦI RO CỦA CÔNG TY

Nợ phải trả tài chính chủ yếu của Công ty bao gồm các khoản nợ vay, các khoản phải trả người bán và các khoản phải trả khác. Mục đích chính của những khoản nợ phải trả tài chính này là nhằm huy động nguồn tài chính phục vụ các hoạt động của Công ty. Công ty có các tài sản tài chính như các khoản phải thu khách hàng và các khoản phải thu khác, tiền mặt và tiền gửi ngắn hạn, đầu tư chứng khoán niêm yết và chưa niêm yết phát sinh trực tiếp từ hoạt động của Công ty.

Rủi ro trọng yếu phát sinh từ các công cụ tài chính của Công ty là rủi ro thị trường, rủi ro tín dụng và rủi ro thanh khoản.

Nhiệm vụ quản lý rủi ro là nhiệm vụ không thể thiếu cho toàn bộ hoạt động kinh doanh của Công ty. Công ty đã thiết lập hệ thống kiểm soát nhằm đảm bảo sự cân bằng ở mức hợp lý giữa chi phí khi rủi ro phát sinh và chi phí quản lý rủi ro. Ban Giám đốc liên tục theo dõi quy trình quản lý rủi ro của Công ty nhằm đảm bảo sự cân bằng hợp lý giữa rủi ro và kiểm soát rủi ro.

Ban Giám đốc Công ty xem xét và thống nhất áp dụng các chính sách quản lý cho những rủi ro trên như sau:

#### 5.1. Rủi ro thị trường

Rủi ro thị trường là rủi ro mà giá trị hợp lý hoặc các luồng tiền trong tương lai của một công cụ tài chính sẽ biến động theo sự biến động của giá thị trường. Rủi ro thị trường bao gồm 3 loại rủi ro: rủi ro ngoại tệ, rủi ro lãi suất và rủi ro giá. Công cụ tài chính bị ảnh hưởng bởi rủi ro thị trường bao gồm các khoản vay và nợ, trái phiếu doanh nghiệp, trái phiếu chuyển đổi, các khoản đặt cọc và các khoản đầu tư tài chính.

Các phân tích về độ nhạy trình bày dưới đây được lập trên cơ sở giá trị các khoản nợ thuần, tỷ lệ giữa các khoản nợ có lãi suất cố định và các khoản nợ có lãi suất thả nổi là không thay đổi.

##### a. Rủi ro ngoại tệ

Rủi ro ngoại tệ là rủi ro mà giá trị hợp lý hoặc các luồng tiền trong tương lai của công cụ tài chính sẽ biến động theo những thay đổi của tỷ giá hối đoái. Rủi ro về thay đổi tỷ giá hối đoái của Công ty chủ yếu liên quan đến các hoạt động của Công ty (khi doanh thu hoặc chi phí có gốc ngoại tệ khác so với tiền tệ chức năng của Công ty).

##### Độ nhạy về ngoại tệ

Do công ty được thành lập và hoạt động tại Việt Nam với đồng tiền báo cáo là đồng Việt Nam, đồng tiền giao dịch chính của Công ty cũng là đồng Việt Nam. Do đó, rủi ro về ngoại tệ của Công ty là không trọng yếu. Tại thời điểm cuối năm, Công ty có số dư gốc ngoại tệ không đáng kể nên Công ty không thực hiện phân tích độ nhạy đối với ngoại tệ.

##### b. Rủi ro lãi suất

Rủi ro lãi suất là rủi ro mà giá trị hợp lý hoặc các luồng tiền trong tương lai của công cụ tài chính sẽ biến động theo những thay đổi của lãi suất thị trường.

Rủi ro lãi suất của Công ty chủ yếu liên quan đến tiền, các khoản tiền gửi ngắn hạn và các khoản vay.

Công ty quản lý rủi ro lãi suất bằng cách phân tích tình hình thị trường để có được các lãi suất có lợi nhất và vẫn nằm trong giới hạn quản lý rủi ro của mình.

Công ty không thực hiện phân tích độ nhạy đối với lãi suất vì rủi ro do thay đổi lãi suất tại ngày lập báo cáo là không đáng kể.

##### c. Rủi ro về giá

##### Rủi ro về giá cổ phiếu:

Các cổ phiếu đã niêm yết và chưa niêm yết do Công ty nắm giữ bị ảnh hưởng bởi các rủi ro thị trường phát sinh từ tính không chắc chắn về giá trị tương lai của cổ phiếu đầu tư dẫn đến giá trị khoản dự phòng giảm giá đầu tư có thể tăng/giảm. Công ty quản lý rủi ro về giá cổ phiếu bằng cách thiết lập hạn mức đầu tư. Ban Giám đốc của công ty cũng xem xét và phê duyệt các quyết định đầu tư vào cổ phiếu.

## BẢN THUYẾT MINH BÁO CÁO TÀI CHÍNH

Năm 2017

Công ty sẽ tiến hành việc phân tích và trình bày độ nhạy do tác động của biến động giá cổ phiếu đến kết quả kinh doanh của Công ty khi có các hướng dẫn chi tiết bởi các cơ quan quản lý.

### Rủi ro về giá bất động sản:

Công ty đã xác định được rủi ro sau liên quan đến danh mục đầu tư bất động sản của Công ty:

- Việc chi phí của các dự án phát triển có thể tăng nếu có sự chậm trễ trong quá trình lập kế hoạch. Để hạn chế rủi ro này Công ty thuê các chuyên gia cố vấn chuyên về các yêu cầu lập kế hoạch cụ thể trong phạm vi dự án nhằm giảm các rủi ro có thể phát sinh trong quá trình lập kế hoạch.

- Rủi ro giá trị hợp lý của doanh mục đầu tư bất động sản do các yếu tố cơ bản của thị trường và người mua.

### 5.2. Rủi ro tín dụng

Rủi ro tín dụng là rủi ro mà một bên tham gia trong một công cụ tài chính hoặc hợp đồng giao dịch không thực hiện các nghĩa vụ của mình, dẫn đến tổn thất về tài chính. Công ty có rủi ro tín dụng từ các hoạt động kinh doanh của mình chủ yếu đối với các khoản phải thu khách hàng và từ hoạt động tài chính bao gồm tiền gửi ngân hàng, ngoại hối và các công cụ tài chính khác.

#### *a. Đối với khoản phải thu khách hàng*

Công ty giảm thiểu rủi ro tín dụng bằng cách chỉ giao dịch với các đơn vị có khả năng tài chính tốt và nhân viên kế toán công nợ thường xuyên theo dõi nợ phải thu để đôn đốc thu hồi. Trên cơ sở này khoản phải thu của Công ty liên quan đến nhiều khách hàng khác nhau nên rủi ro tín dụng không tập trung vào một khách hàng nhất định.

#### *b. Đối với tiền gửi ngân hàng*

Công ty chủ yếu duy trì số dư tiền gửi tại các ngân hàng được nhiều người biết đến ở Việt Nam. Rủi ro tín dụng đối với số dư tiền gửi tại các ngân hàng được quản lý bởi bộ phận ngân quỹ của Công ty theo chính sách của Công ty. Công ty nhận thấy mức độ tập trung rủi ro tín dụng đối với tiền gửi ngân hàng là thấp.

### 5.3. Rủi ro thanh khoản

Rủi ro thanh khoản là rủi ro Công ty sẽ gặp khó khăn khi thực hiện các nghĩa vụ tài chính do thiếu vốn. Rủi ro thanh khoản của Công ty chủ yếu phát sinh từ việc các tài sản tài chính và nợ phải trả tài chính có các thời điểm đáo hạn lệch nhau.

Ban Giám đốc chịu trách nhiệm cao nhất trong quản lý rủi ro thanh khoản. Phần lớn phát sinh nghĩa vụ phải trả của Công ty đều được đảm bảo bằng các khoản tiền gửi và các khoản phải thu và tài sản có kỳ hạn ngắn hạn. Công ty nhận thấy mức độ tập trung rủi ro thanh khoản đối với việc thực hiện nghĩa vụ tài chính là thấp.

Công ty quản lý rủi ro thanh khoản thông qua việc duy trì một lượng tiền và các khoản tương đương tiền phù hợp với các khoản vay ở mức độ mà Ban Giám đốc cho là đủ đáp ứng như cầu hoạt động của Công ty nhằm giảm thiểu ảnh hưởng của những biến động về luồng tiền.

Bảng dưới đây tổng hợp thời hạn thanh toán của các khoản nợ phải trả tài chính của Công ty dựa trên các khoản thanh toán dự kiến theo hợp đồng trên cơ sở chưa được chiết khấu:

	< 1 năm	Từ 01 - 05 năm	> 5 năm	Cộng
<b>Số cuối năm</b>				
Vay và nợ	519.947.037.418	-	-	519.947.037.418
Phải trả người bán	299.526.663.268	-	-	299.526.663.268
Chi phí phải trả	622.668.789	-	-	622.668.789
Các khoản phải trả khác	33.836.668.454	3.200.000.000	-	37.036.668.454

## BẢN THUYẾT MINH BÁO CÁO TÀI CHÍNH

Năm 2017

### Số đầu năm

Vay và nợ	425.246.850.430	3.987.147.347	-	429.233.997.777
Phải trả người bán	119.570.713.261	-	-	119.570.713.261
Chi phí phải trả	545.709.191	-	-	545.709.191
Các khoản phải trả khác	18.455.975.084	3.228.600.000	-	21.684.575.084

Công ty cho rằng mức độ tập trung rủi ro đối với việc trả nợ là thấp. Công ty có khả năng thanh toán các khoản nợ đến hạn từ dòng tiền từ hoạt động kinh doanh và tiền thu từ các tài sản tài chính đáo hạn.

### 6. TÀI SẢN TÀI CHÍNH VÀ NỢ PHẢI TRẢ TÀI CHÍNH

Giá trị hợp lý của tài sản và nợ phải trả tài chính như sau:

	Giá trị sổ sách		Giá trị hợp lý	
	Số cuối năm	Số đầu năm	Số cuối năm	Số đầu năm
<b>Tài sản tài chính</b>				
Tiền và các khoản tương đương tiền	135.103.414.955	82.505.587.160	135.103.414.955	82.505.587.160
Phải thu khách hàng	436.244.951.248	66.782.301.161	436.244.951.248	66.782.301.161
Trả trước cho người bán	9.806.035.519	5.644.583.365	9.806.035.519	5.644.583.365
Các khoản phải thu khác	11.804.072.159	12.887.066.650	11.804.072.159	12.887.066.650
<b>Nợ phải trả tài chính</b>				
Phải trả cho người bán	299.526.663.268	119.570.713.261	299.526.663.268	119.570.713.261
Người mua trả tiền trước	7.314.992.718	2.162.699.904	7.314.992.718	2.162.699.904
Vay và nợ	519.947.037.418	429.233.997.777	519.947.037.418	429.233.997.777
Phải trả người lao động	31.039.936.559	34.385.056.231	31.039.936.559	34.385.056.231
Chi phí phải trả	622.668.789	545.709.191	622.668.789	545.709.191
Các khoản phải trả khác	37.036.668.454	21.684.575.084	37.036.668.454	21.684.575.084

Giá trị hợp lý của các tài sản tài chính và nợ phải trả tài chính được phản ánh theo giá trị mà công cụ tài chính có thể được chuyển đổi trong một giao dịch hiện tại giữa các bên có đầy đủ hiểu biết và mong muốn giao dịch.

Công ty sử dụng phương pháp và giả định sau để ước tính giá trị hợp lý: giá trị hợp lý của tài sản và nợ phải trả tài chính không được đánh giá lại vào ngày cuối năm. Tuy nhiên, Ban Giám đốc cho rằng không có sự chênh lệch trọng yếu về giá trị ghi sổ với giá trị hợp lý của tài sản và nợ phải trả tài chính của nó tại ngày kết thúc niên độ kế toán.

### 7. THÔNG TIN VỀ HOẠT ĐỘNG LIÊN TỤC

Không có bất kỳ sự kiện nào gây ra sự nghi ngờ lớn về khả năng hoạt động liên tục và Công ty không có ý định cũng như buộc phải ngừng hoạt động, hoặc thu hẹp đáng kể quy mô hoạt động của mình.

### 8. SỐ LIỆU SO SÁNH

Số liệu so sánh là số liệu trên Báo cáo tài chính cho năm tài chính kết thúc ngày 31 tháng 12 năm 2016 đã được Công ty TNHH Dịch vụ Tư vấn Tài chính Kế toán và Kiểm toán Phía Nam - AASCS kiểm toán.

Người lập biểu



Dương Ngọc Hải

Kế toán trưởng



Nguyễn Thị Minh Hiếu



Ngày 28 tháng 03 năm 2018

Tổng Giám đốc



Lê Hùng